









# TSV Gnarrenburg

Saison	Level	Liga	Platz	Sp	S	U	N	Tore	Punkte
1948/49	3	Bezirksklasse Stade Staffel Mitte	1.	15				52:16	26: 4
1949/50	2	Amateurliga Bremen	8.	26	10	3	13	48:60	23:29
1950/51	2	Amateuroberliga Niedersachsen West	16.	32	7	7	18	47:85	21:43
1951/52	3	Verbandsliga Niedersachsen Staffel 6	1.	22				71:29	34:10
1952/53	2	Amateuroberliga Niedersachsen West	16.	30	4	1	25	26:144	9:51
1953/54	3	Verbandsliga Niedersachsen Staffel 6	12.	26				50:59	22:30
1954/55	3	Verbandsliga Niedersachsen Staffel 6	5.	22				49:56	21:23
1955/56	3	Verbandsliga Niedersachsen Staffel 6	5.	22				42:37	25:19
1956/57	3	Amateurliga Niedersachsen Staffel 6	7.	28				73:91	26:30
1957/58	3	Amateurliga Niedersachsen Staffel 6	14.	28				51:69	23:33
1958/59	4	Bezirksklasse Stade Staffel 4							
1959/60	4	Bezirksklasse Stade Staffel 4	5.	26				58:59	28:24
1960/61	4	Bezirksklasse Stade Staffel 4	8.	26				56:73	24:28
1961/62	4	Bezirksklasse Stade St. Bremervörde	4.	18				46:42	22:14
1962/63	4	Bezirksklasse Stade Staffel Mitte	10.	29				80:61	28:30
1963/64	5	Bezirksklasse Stade Staffel Mitte	2.	30				89:45	44:16
1964/65	5	Bezirksliga Staffel 6 (Stade)	13.	30	11	4	15	59:73	26:34
1965/66	5	Bezirksliga Staffel 6 (Stade)	8.	30	13	2	15	74:87	28:32
1966/67	5	Bezirksliga Staffel 6 (Stade)	11.	30	11	5	14	62:75	27:33
1967/68	5	Bezirksliga Staffel 6 (Stade)	12.	30	12	3	15	63:87	27:33
1968/69	5	Bezirksliga Staffel 6 (Stade)	11.	30	10	8	12	47:48	28:32
1969/70	5	Bezirksliga Staffel 6 (Stade)	15.	30	7	5	18	45-74	19:41
1970/71	6	Bezirksklasse Stade Staffel Mitte	12.	30	11	6	13	55-63	28:32
1971/72	6	Bezirksklasse Stade Staffel Mitte	7.	30	12	4	14	63-54	28:32
1972/73	6	Bezirksklasse Stade Staffel Mitte	3.	30	16	8	6	75-44	40:20
1973/74	6	Bezirksklasse Stade Staffel Mitte	6.	30	13	4	13	66-63	30:30
1974/75	7	Bezirksklasse Stade Staffel Mitte	11.	30	10	6	14	54-53	26:34
1975/76	7	Bezirksklasse Stade Staffel Mitte	14.	30	6	7	17	42-74	19:41
1976/77	7	Bezirksklasse Stade Staffel Mitte	7.	30	10	9	11	44-68	29:31
1977/78	7	Bezirksklasse Stade Staffel Mitte	13.	30	10	5	15	40-60	25:35
1978/79	7	Bezirksklasse Stade Staffel Mitte	10.	30	11	8	11	51-44	30:30
1979/80	8	Bezirksklasse Lüneburg Staffel 3	15.	38	10	11	17	58-78	31:45
1980/81	8	Bezirksklasse Lüneburg Staffel 3	12.	36	12	10	14	76-77	34:38
1981/82	8	Bezirksklasse Lüneburg Staffel 3	15.	32	7	7	18	45-64	21:43
1982/83	9	Kreisliga Rotenburg (Wümme)	2.	32				93-48	49:15
1983/84	9	Kreisliga Rotenburg (Wümme)	2.	32				80-54	45:19
1984/85	9	Kreisliga Rotenburg (Wümme)	2.	30				92-42	46:14
1985/86	9	Kreisliga Rotenburg (Wümme)	1.	30				81-46	46:14
1986/87	8	Bezirksklasse Lüneburg Staffel 3	11.	32	10	9	13	69-72	29:35

Saison	Level	Liga	Platz	Sp	S	U	N	Tore	Punkte
1987/88	8	Bezirksklasse Lüneburg Staffel 3	13.	32	9	10	13	64-62	28:36
1988/89	8	Bezirksklasse Lüneburg Staffel 3	3.	30	18	5	7	65-38	41:19
1989/90	8	Bezirksklasse Lüneburg Staffel 3	4.	30	15	9	6	85-41	39:21
1990/91	8	Bezirksklasse Lüneburg Staffel 3	3.	30	18	5	7	73-40	41:19
1991/92	8	Bezirksklasse Lüneburg Staffel 3	1. 	28	17	7	4	71-31	41:15
1992/93	7	Bezirksliga Lüneburg Staffel West	2.	26	15	10	1	67-27	40:12
1993/94	7	Bezirksliga Lüneburg Staffel West	8.	30	9	11	10	44-44	29:31
1994/95	7	Bezirksliga Lüneburg Staffel West	4.	32	16	9	7	67-47	41:23
1995/96	7	Bezirksliga Lüneburg Staffel West	1. 	30	23	4	3	78-36	73
1996/97	6	Landesliga Lüneburg	11.	30	8	8	14	52-61	32
1997/98	6	Landesliga Lüneburg	16. 	30	3	4	23	39-92	13
1998/99	7	Bezirksliga Lüneburg Staffel West	9.	28	10	4	14	46-49	34
1999/00	7	Bezirksliga Lüneburg Staffel West	14. 	26	0	4	22	29-94	4
2000/01	8	Bezirksklasse Lüneburg Staffel 3	9.	36	14	7	15	79-87	49
2001/02	8	Bezirksklasse Lüneburg Staffel 3	13.	34	13	5	16	55-71	44
2002/03	8	Bezirksklasse Lüneburg Staffel 3	13. 	28	7	4	17	34-75	25
2003/04	9	Kreisliga Rotenburg (Wümme)	9.	26	9	6	11	51-60	33
2004/05	9	Kreisliga Rotenburg (Wümme)	2. 	26	18	4	4	73-33	58
2005/06	8	Bezirksklasse Lüneburg Staffel 3	9. 	26	11	5	10	58-50	38
2006/07	8	Kreisliga Rotenburg (Wümme)	1. 	30	21	2	7	80-42	65
2007/08	7	Bezirksliga Lüneburg Staffel 3	13.	30	7	7	16	58-88	28
2008/09	7	Bezirksliga Lüneburg Staffel 3	13.	30	9	6	15	52-76	33
2009/10	7	Bezirksliga Lüneburg Staffel 3	16. 	30	3	3	24	45-111	12
2010/11	8	Kreisliga Rotenburg (Wümme)	9.	28	10	7	11	45-54	37
2011/12	8	Kreisliga Rotenburg (Wümme)	3.	26	15	5	6	81-49	50
2012/13	8	Kreisliga Rotenburg (Wümme)	7.	26	9	8	9	49-63	35
2013/14	8	Kreisliga Rotenburg (Wümme)	2.	26	14	5	7	61-39	47
2014/15	8	Kreisliga Rotenburg (Wümme)	6.	26	12	3	11	54-48	39
2015/16	8	Kreisliga Rotenburg (Wümme)	8.	28	11	7	10	51-60	40
2016/17	8	Kreisliga Rotenburg (Wümme)	10	26	9	6	11	50-61	33
2017/18	8	Kreisliga Rotenburg (Wümme)	16 	30	0	4	26	29-118	4
2018/19	9	1. KK Rotenburg (Wümme) Staffel Nord	4	24	13	5	6	74-46	44
2019/20	9	1. KK Rotenburg (Wümme) Staffel Nord	2 	15	10	2	3	54-25	32
2020/21	8	Kreisliga Rotenburg (Wümme)	16	4	0	0	4	3-13	0
2021/22	8	Kreisliga Rotenburg (Wümme)	16	15	1	2	12	18-100	5
2021/22	8	KL Rotenburg (Wümme) Abstiegsrunde	8 	7	1	0	6	28-122	8
2022/23	9	1. KK Rotenburg (Wümme) Staffel Nord	2	26	16	7	3	81-24	55



## 1948/49: Bezirksklasse Stade Mitte

Pl. Mannschaft	Tore	Pkt
1. TSV Gnarrenburg	52:16	26: 4
2. TSV Oberndorf	44:23	23: 7
3. Bremervörder SC	45:32	20:10
4. VfL Horneburg	56:38	16:14
5. TSV Eiche Warstade	46:38	16:14
6. TuS Harsefeld	34:44	9:21
7. TSV Osten	31:57	8:22
8. TuS Oldendorf	28:58	8:22
9. TSV Germania Cadenberge	8:39	2:14

## 1949/50: Amateurliga Bremen

Pl. Mannschaft	Tore	Pkt
1. Blumenthaler SV	101:32	46: 6
2. ATSV Bremen 1860	99:34	43: 9
3. TSV Wulsdorf	77:30	39:13
4. TSV Grohn	43:28	34:18
5. SV Hemelingen	56:48	33:19
6. SV Aumund-Vegesack	43:51	30:22
7. SV Woltmershausen	65:66	26:26
8. TSV Gnarrenburg	48:60	23:29
9. Geestemünder SC	48:51	21:31
10. Hastedter TSV	50:58	20:32
11. ATS Bremerhaven	32:55	16:36
12. TuRa Bremen	27:45	15:37
13. VfB Komet Bremen	33:83	12:40
14. TuS Eintracht Bremen	19:100	6:46

## 1950/51: AOL Niedersachsen West

Pl. Mannschaft	Tore	Pkt
1. BSV Kickers Emden	76:45	46:18
2. SSV Delmenhorst	83:52	45:19
3. BV Werder Hannover	74:52	42:22
4. SpVgg Preußen 07 Hameln	81:41	38:26
5. TSR Olympia Wilhelmshaven	70:39	38:26
6. SV 07 Linden	81:61	36:28
7. VfL Oldenburg	78:63	36:28
8. Hannoverscher SC	69:62	32:32
9. BV Cloppenburg	74:71	32:32
10. Cuxhavener SV	68:78	32:32
11. FC Roland Delmenhorst	54:57	28:36
12. SSV Victoria Oldenburg	68:82	27:37
13. SV Schinkel 04	56:93	27:37
14. TuS Schwarz-Weiß 09 Varel	64:77	26:38
15. TuS Seelze	63:83	26:38
16. TSV Gnarrenburg	47:85	21:43
17. BV Quakenbrück	53:118	12:52

## 1951/52: VL Niedersachsen Staffel 6

Pl. Mannschaft	Tore	Pkt
1. TSV Gnarrenburg	71:29	34:10
2. VfL Westerbeverstedt	66:39	31:13
3. TuS Hoya	74:36	29:15
4. TSV Achim	69:56	26:18
5. Bremervörder SC	47:36	24:20
6. ESV Eintracht Cuxhaven	43:49	22:22
7. VfL Visselhövede	46:64	19:25
8. SV Rot-Weiß Scheeßel	31:47	18:26
9. Brockeswalder SV	35:56	17:27
10. TSV Bassum	43:50	16:28
11. VSK Osterholz-Scharmbeck	45:66	16:28
12. TuS Zeven	26:67	12:32

## 1952/53: AOL Niedersachsen West

Pl. Mannschaft	Tore	Pkt
1. SV Eintracht Nordhorn	110:30	49:11
2. VfB Oldenburg	64:34	41:19
3. TSR Olympia Wilhelmshaven	107:55	39:21
4. VfL Oldenburg	91:59	39:21
5. SSV Victoria Oldenburg	91:59	37:23
6. Cuxhavener SV	67:45	36:24
7. ATSV Nienburg	90:69	34:26
8. SpVgg Preußen 07 Hameln	53:61	30:30
9. SV Falke Steinfeld	62:74	30:30
10. BSV Kickers Emden	69:68	29:31
11. SSV Delmenhorst	58:69	29:31
12. Nordhorer SV Sparta	50:77	22:38
13. FC Roland Delmenhorst	49:74	19:41
14. TuS Schwarz-Weiß 09 Varel	58:94	19:41
15. SC Nordenham	58:91	18:42
16. TSV Gnarrenburg	26:144	9:51

## 1953/54: VL Niedersachsen Staffel 6

Pl. Mannschaft	Tore	Pkt
1. SpVgg Rotenburg	72:42	34:18
2. SV Germania Walsrode	73:42	32:20
3. TSV Achim	50:46	31:21
4. Delmenhorster BV	59:49	30:22
5. TSV Twistringen	59:53	30:22
6. Brockeswalder SV	57:66	28:24
7. ESV Eintracht Cuxhaven	51:62	26:26
8. VfL Westerbeverstedt	52:56	24:28
9. VfL Visselhövede	62:78	24:28
10. TSV Bassum	58:55	23:29
11. TuS Syke	62:69	22:30
12. TSV Gnarrenburg	50:59	22:30
13. Bremervörder SC	47:61	22:30
14. TuS Hoya	44:80	16:36

## 1954/55: VL Niedersachsen Staffel 6

Pl. Mannschaft	Tore	Pkt
1. SV Germania Walsrode	67:35	34:10
2. VfL Westerbeverstedt	58:49	28:16
3. TSV Verden	61:47	23:21
4. SpVgg Rotenburg	47:38	21:23
<b>5. TSV Gnarrenburg</b>	<b>49:56</b>	<b>21:23</b>
6. TuS Zeven	48:58	21:23
7. ESV Eintracht Cuxhaven	37:46	21:23
8. VfL Visselhövede	52:49	20:24
9. Delmenhorster BV	40:39	20:24
10. Brockeswalder SV	55:62	20:24
11. TSV Achim	39:64	18:26
12. TSV Eintracht Völkersen	44:54	17:27

## 1955/56: VL Niedersachsen Staffel 6

Pl. Mannschaft	Tore	Pkt
1. TSV Verden	64:37	30:14
2. Bremervörder SC	67:50	30:14
3. ATSV Nienburg	51:37	29:15
4. SV Germania Walsrode	64:33	28:16
<b>5. TSV Gnarrenburg</b>	<b>42:37</b>	<b>25:19</b>
6. TuS Zeven	53:41	24:20
7. Brockeswalder SV	50:48	24:20
8. Delmenhorster BV	56:57	21:23
9. VfL Visselhövede	46:51	20:24
10. VfL Westerbeverstedt	51:51	19:25
11. SpVgg Rotenburg	43:87	10:34
12. ESV Eintracht Cuxhaven	28:86	4:40
aK VSK Osterholz-Scharmbeck		

## 1956/57: AL Niedersachsen Staffel 6

Pl. Mannschaft	Tore	Pkt
1. TSV Verden	103:40	44:12
2. VSK Osterholz-Scharmbeck	88:44	41:15
3. VfL Sittensen	62:56	35:21
4. Brockeswalder SV	66:49	32:24
5. VfL Horneburg	69:63	32:24
6. TSV Achim	57:55	29:27
<b>7. TSV Gnarrenburg</b>	<b>73:91</b>	<b>26:30</b>
8. TuS Zeven	67:63	25:31
9. ESV Eintracht Cuxhaven	57:65	25:31
10. Bremervörder SC	60:73	25:31
11. MTV Bokel	88:89	24:32
12. VfL Westerbeverstedt	67:77	24:32
13. TSV Bederkesa	62:85	22:34
14. SpVgg Rotenburg	48:74	22:34
15. VfL Visselhövede	44:86	14:42

## 1957/58: AL Niedersachsen Staffel 6

Pl. Mannschaft	Tore	Pkt
1. ESV Eintracht Cuxhaven	83:47	40:16
2. VfL Horneburg	67:57	35:21
3. TuS Zeven	81:62	32:24
4. Bremervörder SC	57:61	31:25
5. TSV Verden	64:42	30:26
6. VfL Sittensen	57:60	29:27
7. TSV Ottersberg	74:66	27:29
8. VSK Osterholz-Scharmbeck	54:56	27:29
9. TSV Achim	54:61	27:29
10. VfL Westerbeverstedt	66:63	26:30
11. Brockeswalder SV	49:57	26:30
12. Post SG Blau-Gelb Cuxhaven	67:76	25:31
13. MTV Bokel	76:78	24:32
<b>14. TSV Gnarrenburg</b>	<b>51:69</b>	<b>23:33</b>
15. TSV Bederkesa	52:89	19:37

## 1958/59: Bezirksklasse Stade Staffel 4

Pl. Mannschaft	Tore	Pkt
1.		
2.		
3.		
4.		
5.		
6.		
7.		
8.		
9.		
10.		
11.		
12.		
13.		
14.		

## 1959/60: Bezirksklasse Stade Staffel 4

Pl. Mannschaft	Tore	Pkt
1. MTSV Selsingen	131:34	51: 1
2. TuS Heeslingen	100:53	35:15
3. MTV Hessedorf	59:64	30:22
4. SV Lauenbrück	53:56	29:23
<b>5. TSV Gnarrenburg</b>	<b>58:59</b>	<b>28:24</b>
6. TuS Barchel	42:54	24:28
7. TuS Alfstedt	49:49	23:25
8. SV Horstedt	49:53	23:29
9. VfL Sittensen II	49:66	23:29
10. TuS Fintel	59:56	22:28
11. Bremervörder SC II	32:46	21:31
12. SV Germania Hetzwege-Abenddorf	56:72	21:31
13. SV Victoria Oldendorf	55:80	19:33
14. TSV Karlshöfen	29:90	11:41

## 1960/61: Bezirksklasse Stade Staffel 4

Pl. Mannschaft	Tore	Pkt
1. TuS Zeven	125:38	45: 7
2. TuS Heeslingen	80:47	35:17
3. TuS Fintel	69:49	34:18
4. TuS Alfstedt	59:37	32:20
5. MTV Hessedorf	69:61	30:22
6. Bremervörder SC II	61:53	27:25
7. SV Horstedt	51:57	25:27
<b>8. TSV Gnarrenburg</b>	<b>56:73</b>	<b>24:28</b>
9. VfL Sittensen II	48:64	22:30
10. SV Lauenbrück	56:70	20:32
11. TuS Barchel	49:63	19:33
12. TuS Tiste	51:87	19:33
13. SV Germania Hetzwege-Abbandorf	37:73	17:35
14. SV Rot-Weiß Scheeßel II	53:84	15:37

## 1962/63: Bezirksklasse Stade Mitte

Pl. Mannschaft	Tore	Pkt
1. TuS Zeven	98:46	48:12
2. TuS Oldendorf	83:61	41:19
3. SV Blau-Weiß Ottendorf	87:58	37:23
4. TSV Wiepenkathen	87:64	36:24
5. VfL Kutenholz	90:72	36:24
6. TuS Güldenstern Stade II	61:59	34:26
7. TuS Alfstedt	65:52	33:27
8. TuS Heeslingen	68:71	32:28
9. MTV Wohnste	60:40	30:30
<b>10. TSV Gnarrenburg</b>	<b>80:61</b>	<b>28:30</b>
11. MTV Himmelpforten	68:90	26:34
12. VfL Horneburg	48:60	24:36
13. TV Germania Drochtersen	60:82	24:36
14. TuS Hipstedt	64:83	20:38
15. TSV Oerel-Barchel	61:103	15:45
16. TuS Tiste	41:100	14:46

## 1964/65: Bezirksliga Staffel 6 (Stade)

Pl. Mannschaft	Tore	Pkt
1. TSV Ottersberg	94:39	46:14
2. TSV Germania Cadenberge	99:39	45:15
3. TuS Harsefeld	91:47	42:18
4. TSV Verden	72:51	37:23
5. TSV Sievern	60:39	33:27
6. SV Komet Pennigbüttel	66:73	32:28
7. TuS Zeven	72:69	31:29
8. TuSG Ritterhude	62:60	31:29
9. TSV Gut Heil Bassen	65:70	30:30
10. VfL Sittensen	62:67	29:31
11. SpVgg Rotenburg	59:68	28:32
12. TSV Wörpedorf	73:70	27:33
<b>13. TSV Gnarrenburg</b>	<b>59:73</b>	<b>26:34</b>
14. TSV Eiche Warstade	47:91	18:42
15. TV Germania Drochtersen	33:94	13:47
16. MTV Bokel	48:112	12:48

## 1961/62: Bezirksklasse Bremervörde

Pl. Mannschaft	Tore	Pkt
1. TuS Zeven	64:29	27:11
2. TuS Alfstedt	38:27	25:13
3. TuS Heeslingen	60:30	24:12
<b>4. TSV Gnarrenburg</b>	<b>46:42</b>	<b>22:14</b>
5. MTV Wohnste	57:44	20:16
6. TuS Tiste	47:42	20:16
7. TuS Barchel	44:48	19:17
8. Bremervörder SC II	40:40	13:23
9. MTV Hessedorf	38:54	11:25
10. VfL Sittensen II	22:100	1:35

## 1963/64: Bezirksklasse Stade Mitte

Pl. Mannschaft	Tore	Pkt
1. TV Germania Drochtersen	71:39	46:14
<b>2. TSV Gnarrenburg</b>	<b>89:45</b>	<b>44:16</b>
3. TSV Wiepenkathen	88:45	43:17
4. MTV Hessedorf	104:62	39:21
5. TuS Oldendorf	82:61	36:24
6. MTV Himmelpforten	84:65	35:25
7. SV Blau-Weiß Ottendorf	83:87	29:31
8. VfL Horneburg	52:66	29:31
9. TuS Alfstedt	55:55	28:32
10. TuS Heeslingen	72:66	27:33
11. MTV Wohnste	86:82	27:33
12. TuS Güldenstern Stade II	67:67	25:35
13. TuS Grünendeich/Steinkirchen	67:79	23:37
14. VfL Kutenholz	60:75	23:37
15. TuS Hipstedt	46:105	16:44
16. MTSV Selsingen	26:137	7:53

## 1965/66: Bezirksliga Staffel 6 (Stade)

Pl. Mannschaft	Tore	Pkt
1. TSV Germania Cadenberge	111:47	49:11
2. TSV Verden	82:28	47:13
3. VfL Sittensen	74:40	45:15
4. TV Lilienthal	74:54	36:24
5. TSV Sievern	54:39	34:26
6. TuS Zeven	75:56	34:26
7. TuSG Ritterhude	78:63	29:31
<b>8. TSV Gnarrenburg</b>	<b>74:87</b>	<b>28:32</b>
9. SpVgg Rotenburg	70:61	27:33
10. TSG Wörpedorf-Grasberg-Eickedorf	63:79	27:33
11. TSV Wiepenkathen	54:71	25:35
12. TSV Gut Heil Bassen	64:95	25:35
13. TuS Harsefeld	53:72	23:37
14. SV Komet Pennigbüttel	50:90	21:39
15. VfL Westerbeverstedt	52:96	18:42
16. TSV Eiche Warstade	34:84	12:48



## 1966/67: Bezirksliga Staffel 6 (Stade)

Pl. Mannschaft	Tore	Pkt
1. TSV Sievern	65:24	52: 8
2. Cuxhavener SV	70:48	39:21
3. TV Lilienthal	81:57	37:23
4. VfL Visselhövede	66:50	37:23
5. VfL Sittensen	86:61	36:24
6. TSV Bederkesa	92:87	35:25
7. TuS Zeven	63:64	29:31
8. TuSG Ritterhude	68:73	29:31
9. SpVgg Rotenburg	57:59	27:33
10. TSV Verden	54:64	27:33
11. <b>TSV Gnarrenburg</b>	<b>62:75</b>	<b>27:33</b>
12. TSV Wiepenkathen	53:68	25:35
13. TSG Wörpedorf-Grasberg-Eickedorf	67:71	22:38
14. TSV Gut Heil Bassen	64:80	22:38
15. VfL Horneburg	52:74	21:39
16. ESV Eintracht Cuxhaven	45:90	15:45

## 1967/68: Bezirksliga Staffel 6 (Stade)

Pl. Mannschaft	Tore	Pkt
1. Bremervörder SC	96:38	47:13
2. Cuxhavener SV	85:51	40:20
3. VfL Sittensen	66:43	37:23
4. SpVgg Rotenburg	63:57	36:24
5. TSG Wörpedorf-Grasberg-Eickedorf	71:55	35:25
6. VfL Visselhövede	89:63	33:27
7. TuS Zeven	56:61	32:28
8. TSV Bederkesa	77:57	31:29
9. SV Lauenbrück	64:66	30:30
10. TV Lilienthal	58:67	30:30
11. TuS Harsefeld	53:65	28:32
12. <b>TSV Gnarrenburg</b>	<b>63:87</b>	<b>27:33</b>
13. TSV Wiepenkathen	42:60	21:39
14. TuS Dorum	52:82	21:39
15. TuSG Ritterhude	50:70	20:40
16. TSV Verden	37:100	12:48

## 1968/69: Bezirksliga Staffel 6 (Stade)

Pl. Mannschaft	Tore	Pkt
1. Cuxhavener SV	77:27	46:14
2. TuS Oldendorf	64:44	41:19
3. TSV Achim	47:37	38:22
4. TSG Wörpedorf-Grasberg-Eickedorf	71:48	35:25
5. TSV Wremen	59:54	34:26
6. VfL Sittensen	59:55	32:28
7. TSV Bederkesa	68:59	30:30
8. VfL Visselhövede	61:66	29:31
9. TV Oyten	37:48	29:31
10. SV Lauenbrück	68:69	28:32
11. <b>TSV Gnarrenburg</b>	<b>47:48</b>	<b>28:32</b>
12. TV Lilienthal	48:57	28:32
13. TuS Zeven	47:58	26:34
14. TuS Harsefeld	48:61	23:37
15. SpVgg Rotenburg	58:83	21:39
16. TSV Wiepenkathen	36:81	12:48

## 1969/70: Bezirksliga Staffel 6 (Stade)

Pl. Mannschaft	Tore	Pkt
1. Hagener SV	88:28	47:13
2. TSV Verden	82:41	45:15
3. SV Rot-Weiß Scheeßel	76:47	37:23
4. VfL Sittensen	55:40	34:26
5. TSG Wörpedorf-Grasberg-Eickedorf	70:56	34:26
6. TSV Bederkesa	63:63	34:26
7. TuS Oldendorf	71:62	33:27
8. SV Lauenbrück	55:56	30:30
9. TSV Wremen	57:62	30:30
10. TuS Zeven	52:54	28:32
11. TV Lilienthal	33:41	25:35
12. TSV Achim	47:60	24:36
13. VfL Kutenholz	32:56	23:37
14. VfL Visselhövede	42:84	22:38
15. <b>TSV Gnarrenburg</b>	<b>45:74</b>	<b>19:41</b>
16. TV Oyten	33:77	15:45

## 1970/71: Bezirksklasse Stade Mitte

Pl. Mannschaft	Tore	Pkt
1. TuS Harsefeld	75:46	43:17
2. TSV Wiepenkathen	73:40	43:17
3. SpVgg Ahlerstedt/Ottendorf	56:41	38:22
4. TSV Apensen	83:66	36:24
5. MTSV Selsingen	71:50	33:27
6. TSV Rhade	62:54	33:27
7. VfL Horneburg	60:54	31:29
8. SV Teutonia Stedderf	51:49	29:31
9. MTV Hersedorf	48:53	28:32
10. SV Ippensen	48:54	28:32
11. TuS Alfstedt	42:48	28:32
12. <b>TSV Gnarrenburg</b>	<b>55:63</b>	<b>28:32</b>
13. TuS Heeslingen	55:60	26:34
14. MTV Himmelpforten	51:73	23:37
15. TuS Eiche Bargstedt	50:74	20:40
16. TuS Güldenstern Stade II	28:83	13:47

## 1971/72: Bezirksklasse Stade Mitte

Pl. Mannschaft	Tore	Pkt
1. TuS Zeven	83:34	49:11
2. SV Teutonia Stedderf	86:49	40:20
3. TSV Apensen	85:49	39:21
4. TSV Wiepenkathen	57:51	31:29
5. VfL Kutenholz	46:50	31:29
6. MTV Freiburg	52:71	30:30
7. <b>TSV Gnarrenburg</b>	<b>63:54</b>	<b>28:32</b>
8. TuS Alfstedt	46:51	28:32
9. MTV Hersedorf	72:79	27:33
10. SV Ippensen	40:50	27:33
11. SpVgg Ahlerstedt/Ottendorf	57:61	26:34
12. TuS Heeslingen	42:47	26:34
13. TSV Rhade	59:76	26:34
14. TuS Tiste	50:66	26:34
15. MTSV Selsingen	53:68	26:34
16. VfL Horneburg	51:86	20:40

## 1972/73: Bezirksklasse Stade Mitte

Pl. Mannschaft	Tore	Pkt
1. SpVgg Ahlerstedt/Ottendorf	88:51	45:15
2. TSV Wiepenkathen	76:45	43:17
<b>3. TSV Gnarrenburg</b>	<b>75:44</b>	<b>40:20</b>
4. TSV Rhade	68:47	37:23
5. MTV Hesedorf	70:58	34:26
6. FC Hesedorf	63:56	31:29
7. VfL Kutenholz	52:52	28:32
8. Bremervörder SC II	66:75	28:32
9. TuS Tiste	60:58	27:33
10. TuS Alfstedt	74:62	26:34
11. SV Ippensen	48:62	26:34
12. TSV Apensen	59:81	24:36
13. TuS Heeslingen	36:50	24:36
14. SV Teutonia Steddorf	52:87	24:36
15. MTV Freiburg	50:81	23:37
16. TuS Eiche Bargstedt	66:94	20:40

## 1973/74: Bezirksklasse Stade Mitte

Pl. Mannschaft	Tore	Pkt
1. TSV Apensen	97:46	46:14
2. VSV Hedendorf-Neukloster	68:37	43:17
3. TSV Wiepenkathen	57:36	39:21
4. TSV Rhade	54:51	34:26
5. FC Hesedorf	62:60	32:28
<b>6. TSV Gnarrenburg</b>	<b>66:63</b>	<b>30:30</b>
7. MTV Hesedorf	52:50	29:31
8. TuS Alfstedt	55:53	29:31
9. TuS Heeslingen	53:54	29:31
10. Bremervörder SC II	45:67	29:31
11. VfL Kutenholz	52:50	27:33
12. MTV Freiburg	46:69	24:36
13. TuS Tiste	50:69	24:36
14. SV Teutonia Steddorf	59:79	24:36
15. MTV Wilstedt	56:65	21:39
16. SV Ippensen	36:59	20:40

## 1974/75: Bezirksklasse Stade Mitte

Pl. Mannschaft	Tore	Pkt
1. TSV Rhade	79:44	42:18
2. TuS Harsefeld	63:40	42:18
3. VSV Hedendorf-Neukloster	67:43	40:20
4. TSV Wiepenkathen	67:33	39:21
5. Bremervörder SC II	57:42	39:21
6. VfL Kutenholz	51:41	31:29
7. FC Hesedorf	43:43	30:30
8. TuS Alfstedt	49:49	29:31
9. MTV Hesedorf	41:46	27:33
10. TuS Güldenstern Stade II	48:63	27:33
<b>11. TSV Gnarrenburg</b>	<b>54:53</b>	<b>26:34</b>
12. TuS Nartum	46:53	26:34
13. SG Freiburg/Oederquart	53:74	26:34
14. TuS Oldendorf	48:55	25:35
15. TuS Heeslingen	36:77	16:44
16. TuS Tiste	40:86	15:45

## 1975/76: Bezirksklasse Stade Mitte

Pl. Mannschaft	Tore	Pkt
1. VSV Hedendorf-Neukloster	74:36	45:15
2. MTV Ostereistedt	57:32	44:16
3. TSV Wiepenkathen	57:37	41:19
4. VfL Stade II	57:32	38:22
5. MTV Hesedorf	59:43	36:24
6. TuS Zeven	52:48	34:26
7. VfL Kutenholz	55:44	31:29
8. FC Hesedorf	62:68	31:29
9. TuS Güldenstern Stade II	54:42	29:31
10. TSV Apensen	83:61	28:32
11. TuS Alfstedt	45:63	26:34
12. Bremervörder SC II	50:65	25:35
13. TuS Nartum	55:63	24:36
<b>14. TSV Gnarrenburg</b>	<b>42:74</b>	<b>19:41</b>
15. TuS Harsefeld	37:66	18:42
16. SG Freiburg/Oederquart	38:103	11:49

## 1976/77: Bezirksklasse Stade Mitte

Pl. Mannschaft	Tore	Pkt
1. MTV Ostereistedt	71:39	42:18
2. FC Hesedorf	81:44	41:19
3. VfL Horneburg	79:52	41:19
4. TSV Wiepenkathen	54:39	38:22
5. TSV Apensen	74:48	37:23
6. TuS Harsefeld	54:52	31:29
<b>7. TSV Gnarrenburg</b>	<b>44:68</b>	<b>29:31</b>
8. VfL Kutenholz	48:55	28:32
9. TuS Alfstedt	53:56	27:33
10. VfL Stade II	50:57	27:33
11. TuS Zeven	44:53	27:33
12. MTV Hesedorf	43:57	25:35
13. TSV Kuhstedt	38:49	23:37
14. TuS Güldenstern Stade II	44:60	23:37
15. Bremervörder SC II	49:71	21:39
16. TuS Nartum	37:63	20:40

## 1977/78: Bezirksklasse Stade Mitte

Pl. Mannschaft	Tore	Pkt
1. VfL Stade II	96:46	43:17
2. TuS Alfstedt	72:51	38:22
3. TuS Harsefeld	68:41	37:23
4. VfL Horneburg	67:51	36:24
5. TuS Zeven	64:55	34:26
6. TSV Wiepenkathen	56:46	33:27
7. SpVgg Drochtersen/Aassel	60:62	30:30
8. MTV Hesedorf	43:49	30:30
9. FC Hesedorf	59:50	28:32
10. TSV Rhade	51:69	27:33
11. VfL Kutenholz	39:43	26:34
12. TSV Oerel-Barchel	58:73	26:34
<b>13. TSV Gnarrenburg</b>	<b>40:60</b>	<b>25:35</b>
14. TuS Güldenstern Stade II	52:69	23:37
15. TSV Kuhstedt	46:70	23:37
16. TSV Apensen	38:74	21:39

## 1978/79: Bezirksklasse Stade Mitte

Pl. Mannschaft	Tore	Pkt
1. TuSV Bützfleth	77:40	47:13
2. VfL Horneburg	63:49	40:20
3. FC Hersedorf	53:49	33:27
4. MTV Hersedorf	53:45	33:27
5. TuS Zeven	55:50	33:27
6. TuS Alfstedt	59:50	32:28
7. TSV Oerel-Barchel	57:54	31:29
8. SV Anderlingen	59:58	31:29
9. SpVgg Drochtersen/Assel	51:52	31:29
<b>10. TSV Gnarrenburg</b>	<b>51:44</b>	<b>30:30</b>
11. TSV Wiepenkathen	37:46	29:31
12. VfL Kutenholz	29:32	28:32
13. TuS Harsefeld	45:68	23:37
14. TuS Güldenstern Stade II	44:56	23:37
15. TSV Rhade	44:75	19:41
16. VfL Sittensen	33:42	17:43

## 1979/80: Bezirksklasse Lüneburg St. 3

Pl. Mannschaft	Tore	Pkt
1. TV Lilienthal	138-27	67: 9
2. SV Anderlingen	92-60	50:26
3. TSV Eintracht Völkersen	81-62	47:29
4. TB Uphusen	72-60	46:30
5. TSG Wörpedorf-Grasberg-Eickedorf	90-69	44:32
6. TV Falkenberg	56-52	43:33
7. TuS Zeven	74-62	42:34
8. TSV Oerel-Barchel	84-74	42:34
9. TuS Alfstedt	56-60	41:35
10. TuS Westerholz	77-81	40:36
11. TV Oyten	53-42	38:38
12. TSV Gut Heil Bassen	73-76	37:39
13. SV Komet Pennigbüttel	57-72	33:43
14. TSV Basdahl	66-85	31:45
<b>15. TSV Gnarrenburg</b>	<b>58-78</b>	<b>31:45</b>
16. SV Hönisch	65-74	30:46
17. TSV Etelsen	58-77	29:47
18. TV Sottrum	67-103	29:47
19. FC Hansa Schwanewede	49-106	22:54
20. MTV Hersedorf	60-106	18:58

## 1980/81: Bezirksklasse Lüneburg St. 3

Pl. Mannschaft	Tore	Pkt
1. VfL Sittensen	106-59	55:17
2. TSG Wörpedorf-Grasberg-Eickedorf	112-72	51:21
3. TSV Eintracht Völkersen	86-61	43:29
4. TSV Oerel-Barchel	87-66	43:29
5. FC Hersedorf	74-56	41:31
6. TSV Gut Heil Bassen	86-78	39:33
7. TSV Blender	88-86	37:35
8. TV Falkenberg	58-67	37:35
9. SV Anderlingen	64-70	35:37
10. TuS Westerholz	84-79	34:38
11. VSK Osterholz-Scharmbeck	67-67	34:38
<b>12. TSV Gnarrenburg</b>	<b>76-77</b>	<b>34:38</b>
13. TuS Alfstedt	47-58	34:38
14. SV Komet Pennigbüttel	49-65	34:38
15. SV Hönisch	52-61	32:40
16. TuS Zeven	61-74	32:40
17. TV Oyten	53-56	31:41
18. TB Uphusen	39-90	22:50
19. TSV Basdahl	49-96	16:56

## 1981/82: Bezirksklasse Lüneburg St. 3

Pl. Mannschaft	Tore	Pkt
1. TSV Blender	86-54	45:19
2. TSG Wörpedorf-Grasberg-Eickedorf	86-53	41:23
3. MTV Hersedorf	66-53	40:24
4. TSV Eintracht Völkersen	77-48	37:27
5. VSK Osterholz-Scharmbeck	64-50	36:28
6. TSV Dörverden	58-44	36:28
7. SV Anderlingen	61-54	34:30
8. FC Hersedorf	57-55	33:31
9. TSV Oerel-Barchel	60-67	33:31
10. TSV Gut Heil Bassen	69-71	31:33
11. VfR Seebergen-Rautendorf	67-73	31:33
12. TuS Westerholz	57-64	31:33
13. SV Hönisch	59-66	30:34
14. TuS Alfstedt	53-67	29:35
<b>15. TSV Gnarrenburg</b>	<b>45-64</b>	<b>21:43</b>
16. TV Falkenberg	48-79	18:46
17. SV Komet Pennigbüttel	39-90	18:46



## 1982/83: Kreisliga Rotenburg (Wümme)

Pl. Mannschaft	Tore	Pkt
1. VfL Visselhövede	100-54	51:13
<b>2. TSV Gnarrenburg</b>	<b>93-48</b>	<b>49:15</b>
3. TuS Alfstedt	99-60	47:17
4. TuS Heeslingen	79-45	44:20
5. TuS Tarmstedt	76-67	38:26
6. TuS Zeven	55-41	36:28
7. TuS Elsdorf	77-64	34:30
8. TSV Byhusen	72-59	32:32
9. TuS Bothel	64-61	31:33
10. TSV Rhade	50-68	29:35
11. Vahlder SV	66-69	28:36
12. TuS Rüspel	60-73	26:38
13. SV Germania Hetzwege-Abbandorf	48-66	26:38
14. SSV Wittorf	60-89	22:42
15. MTV Wohnste	48-88	18:46
16. SV Schwitschen	34-82	18:46
17. Bartelsdorfer SV	33-80	15:49

## 1983/84: Kreisliga Rotenburg (Wümme)

Pl. Mannschaft	Tore	Pkt
1. TSV Byhusen	79-27	50:14
<b>2. TSV Gnarrenburg</b>	<b>80-54</b>	<b>45:19</b>
3. TuS Heeslingen	69-45	42:22
4. FC Hesedorf	62-33	41:23
5. MTV Wilstedt	71-56	41:23
6. SV Anderlingen	67-50	37:27
7. TuS Zeven	50-41	35:29
8. TuS Alfstedt	71-74	35:29
9. TuS Tarmstedt	59-65	31:33
10. TuS Rüspel	65-76	30:34
11. SV Victoria Oldendorf	37-38	29:35
12. TSV Rhade	44-63	27:37
13. Vahlder SV	50-67	26:38
14. SV Germania Hetzwege-Abbandorf	46-66	24:40
15. SSV Wittorf	55-68	21:43
16. TuS Elsdorf	43-83	17:47
17. TuS Bothel	36-78	13:51

## 1984/85: Kreisliga Rotenburg (Wümme)

Pl. Mannschaft	Tore	Pkt
1. TuS Heeslingen	97-38	47:13
<b>2. TSV Gnarrenburg</b>	<b>92-42</b>	<b>46:14</b>
3. MTV Wilstedt	70-54	36:24
4. Vahlder SV	53-33	34:26
5. FC Hesedorf	40-38	33:27
6. TSV Rhade	56-51	32:28
7. TuS Tarmstedt	44-58	30:30
8. SSV Wittorf	50-66	29:31
9. TuS Nartum	57-60	28:32
10. TuS Alfstedt	48-57	27:33
11. SV Victoria Oldendorf	33-43	27:33
12. SV Germania Hetzwege-Abbandorf	40-53	24:36
13. TuS Rüspel	56-73	24:36
14. SV Anderlingen	40-56	23:37
15. TuS Zeven	43-58	22:38
16. VfL Weertzen	33-72	18:42

## 1985/86: Kreisliga Rotenburg (Wümme)

Pl. Mannschaft	Tore	Pkt
<b>1. TSV Gnarrenburg</b>	<b>81-46</b>	<b>46:14</b>
2. SV Rot-Weiß Scheeßel	77-50	39:21
3. Vahlder SV	88-48	38:22
4. TuS Alfstedt	65-69	33:27
5. MTV Wilstedt	58-47	32:28
6. FC Hesedorf	47-44	31:29
7. TSV Rhade	51-54	30:30
8. TuS Tarmstedt	51-58	30:30
9. SSV Wittorf	62-65	29:31
10. Findorfer SV	59-63	29:31
11. TuS Hellwege	48-62	28:32
12. SV Germania Hetzwege-Abbandorf	55-57	26:34
13. TuS Rüspel	60-66	26:34
14. TuS Nartum	59-76	24:36
15. SV Anderlingen	49-72	23:37
16. SV Victoria Oldendorf	28-61	16:44

## 1986/87: Bezirksklasse Lüneburg St. 3

Pl. Mannschaft	Tore	Pkt
1. Rotenburger SV	90-29	52:12
2. TSV Achim	75-34	49:15
3. TSV Verden II	76-40	44:20
4. TSV Oerel-Barchel	64-48	42:22
5. TSV Gut Heil Bassen	71-38	41:23
6. 1. FC Neuenkirchen	61-52	39:25
7. TSV Byhusen	61-52	33:31
8. SV Holtebüttel	60-61	30:34
9. SV Komet Pennigbüttel	52-58	30:34
10. MTV Hesedorf	50-62	30:34
<b>11. TSV Gnarrenburg</b>	<b>69-72</b>	<b>29:35</b>
12. SV Hüttenbusch	44-51	27:37
13. TV Hassendorf	57-71	26:38
14. TSV Eintracht Völkersen	34-69	22:42
15. VSK Osterholz-Scharmbeck	29-62	20:44
16. VfL Visselhövede	42-94	16:48
17. MTV Riede	33-75	14:50

## 1987/88: Bezirksklasse Lüneburg St. 3

Pl. Mannschaft	Tore	Pkt
1. TSV Byhusen	100-41	50:14
2. TSV Verden II	93-45	47:17
3. TSV Achim	78-34	43:21
4. TSV Gut Heil Bassen	66-50	36:28
5. SV Komet Pennigbüttel	58-49	36:28
6. TV Oyten	71-65	32:32
7. MTV Hesedorf	59-64	31:33
8. 1. FC Neuenkirchen	66-76	31:33
9. TSV Oerel-Barchel	52-69	31:33
10. VfL Sittensen	50-59	30:34
11. 1. FC Osterholz-Scharmbeck	50-66	30:34
12. TV Hassendorf	60-76	29:35
<b>13. TSV Gnarrenburg</b>	<b>64-62</b>	<b>28:36</b>
14. TSV Fischerhude	48-49	28:36
15. TV Falkenberg	40-60	26:38
16. SV Holtebüttel	42-78	21:43
17. SV Hüttenbusch	28-82	15:49

## 1988/89: Bezirksklasse Lüneburg St. 3

Pl. Mannschaft	Tore	Pkt
1. TSV Verden II	100-34	47:13
2. TSV Achim	68-37	45:15
<b>3. TSV Gnarrenburg</b>	<b>65-38</b>	<b>41:19</b>
4. TSV Gut Heil Bassen	51-31	39:21
5. 1. FC Neuenkirchen	85-59	37:23
6. VSK Osterholz-Scharmbeck	46-39	33:27
7. MTV Hesel	49-50	33:27
8. TV Oyten	57-57	26:34
9. VfL Sittensen	49-62	26:34
10. MTV Wohnste	66-79	25:35
11. SV Komet Pennigbüttel	44-58	25:35
12. TV Hassendorf	45-63	24:36
13. TSV Dauelsen	51-77	23:37
14. 1. FC Osterholz-Scharmbeck	38-63	22:38
15. TSV Oerel-Barchel	33-54	19:41
16. SV Hönisch	38-84	15:45

## 1989/90: Bezirksklasse Lüneburg St. 3

Pl. Mannschaft	Tore	Pkt
1. TSV Gut Heil Bassen	71-28	45:15
2. TV Oyten	77-41	43:17
3. TSV Achim	74-37	42:18
<b>4. TSV Gnarrenburg</b>	<b>85-41</b>	<b>39:21</b>
5. 1. FC Neuenkirchen	71-53	38:22
6. MTV Hesel	57-51	36:24
7. VfL Sittensen	56-52	32:28
8. VSK Osterholz-Scharmbeck	52-53	32:28
9. ASV Ihlpohl	59-59	30:30
10. SV Rot-Weiß Scheeßel	47-63	25:35
11. TSV Dauelsen	33-53	25:35
12. SV Komet Pennigbüttel	31-61	22:38
13. SV Holtebüttel	34-51	21:39
14. TV Hassendorf	42-72	18:42
15. MTV Wohnste	48-75	17:43
16. TuSG Ritterhude	44-91	15:45

## 1990/91: Bezirksklasse Lüneburg St. 3

Pl. Mannschaft	Tore	Pkt
1. VSK Osterholz-Scharmbeck	77-41	46:14
2. TV Oyten	60-34	44:16
<b>3. TSV Gnarrenburg</b>	<b>73-40</b>	<b>41:19</b>
4. 1. FC Neuenkirchen	59-38	37:23
5. FC Hambergen	61-43	35:25
6. TSV Achim	54-46	32:28
7. TV Falkenberg	47-47	31:29
8. SV Rot-Weiß Scheeßel	63-63	29:31
9. MTV Hesel	60-64	29:31
10. SV Holtebüttel	37-42	28:32
11. TuS Tarmstedt	46-52	27:33
12. VfL Sittensen	46-57	27:33
13. TSV Dauelsen	42-58	26:34
14. ASV Ihlpohl	60-65	25:35
15. TSV Brunsbrock	38-71	18:42
16. SV Komet Pennigbüttel	18-80	5:55

## 1991/92: Bezirksklasse Lüneburg St. 3

Pl. Mannschaft	Tore	Pkt
<b>1. TSV Gnarrenburg</b>	<b>71-31</b>	<b>41:15</b>
2. TV Sottrum	83-44	38:18
3. MTV Hesel	64-46	37:19
4. TuS Tarmstedt	72-35	36:20
5. VfL Sittensen	70-55	33:23
6. SV Rot-Weiß Scheeßel	51-41	32:24
7. TSV Achim	43-43	30:26
8. SV Holtebüttel	46-47	28:28
9. TV Oyten	54-59	25:31
10. 1. FC Neuenkirchen	44-53	25:31
11. TSV Etelsen	40-60	25:31
12. SV Blau-Weiß Bornreihe II	36-50	24:32
13. FC Hambergen	36-55	19:37
14. TV Falkenberg	28-60	17:39
15. TSV Dauelsen	14-73	10:46

## 1992/93: Bezirksliga Lüneburg West

Pl. Mannschaft	Tore	Pkt
1. TSV Ottersberg	66-29	41:11
<b>2. TSV Gnarrenburg</b>	<b>67-27</b>	<b>40:12</b>
3. TSV Byhusen	64-38	37:15
4. TSV Gut Heil Bassen	63-30	36:16
5. TSG Wörpedorf-Grasberg-Eickedorf	50-50	28:24
6. TSV Sievern	38-52	24:28
7. TSV Drangstedt	45-59	23:29
8. Bremervörder SC	41-53	22:30
9. MTV Estorf	37-44	19:33
10. VSK Osterholz-Scharmbeck	34-46	19:33
11. TSV Apensen	41-60	19:33
12. TV Loxstedt	37-58	19:33
13. TSV Uthlede	34-60	19:33
14. TSV Eiche Warstade	34-45	18:34

## 1993/94: Bezirksliga Lüneburg West

Pl. Mannschaft	Tore	Pkt
1. TSV Byhusen	71-17	51: 9
2. TSV Gut Heil Bassen	68-29	42:18
3. Bremervörder SC	57-35	38:22
4. MTV Lüdingworth	54-36	35:25
5. TSG Wörpedorf-Grasberg-Eickedorf	53-42	34:26
6. TSV Apensen	44-45	33:27
7. TSV Sievern	46-48	30:30
<b>8. TSV Gnarrenburg</b>	<b>44-44</b>	<b>29:31</b>
9. TuS Harsefeld	48-62	28:32
10. TSV Achim	38-50	26:34
11. MTV Estorf	42-47	25:35
12. VSK Osterholz-Scharmbeck	34-55	25:35
13. TSV Drangstedt	38-48	24:36
14. Rot-Weiß Cuxhaven	54-67	23:37
15. MTV Hesel	28-60	19:41
16. TV Loxstedt	37-71	18:42

## 1994/95: Bezirksliga Lüneburg West

Pl. Mannschaft	Tore	Pkt
1. TSV Sievern	102-25	52:12
2. MTV Lüdingworth	91-37	48:16
3. TSV Achim	77-33	47:17
<b>4. TSV Gnarrenburg</b>	<b>67-47</b>	<b>41:23</b>
5. VSK Osterholz-Scharmbeck	65-46	38:26
6. VSV Hedendorf-Neukloster	65-54	36:28
7. TSG Wörpedorf-Grasberg-Eickedorf	62-55	36:28
8. VfL Visselhövede	90-58	35:29
9. MTV Ostereistedt	62-62	31:33
10. TSV Apensen	54-52	29:35
11. SV Rot-Weiß Scheeßel	49-53	29:35
12. TuS Harsefeld	37-57	29:35
13. FC Eintracht Oste	57-65	27:37
14. TSV Drangstedt	48-59	23:41
15. SG Lüne	47-74	23:41
16. Bremervörder SC	53-82	18:46
17. TSV Verden II	34-201	2:62

## 1995/96: Bezirksliga Lüneburg West

Pl. Mannschaft	Tore	Pkt
<b>1. TSV Gnarrenburg</b>	<b>78-36</b>	<b>73</b>
2. VfL Visselhövede	73-53	56
3. TuS Bothel	53-40	52
4. VSK Osterholz-Scharmbeck	45-38	49
5. FC Hambergen	55-48	48
6. TSG Wörpedorf-Grasberg-Eickedorf	55-53	46
7. VfL Stade	44-34	45
8. MTV Ostereistedt	49-49	44
9. TSV Mulsum	57-55	39
10. TuS Harsefeld	44-50	35
11. TSV Lamstedt	55-56	34
12. TSV Achim	43-59	34
13. TSV Apensen	34-52	34
14. VSV Hedendorf-Neukloster	40-60	30
15. FC Eintracht Oste	38-49	29
16. SV Rot-Weiß Scheeßel	30-61	27

## 1996/97: Landesliga Lüneburg

Pl. Mannschaft	Tore	Pkt
1. TSV Sievern	80-32	70
2. TSV Deutsche Eiche Bardowick	79-32	63
3. Lüneburger SK II	67-31	60
4. SV Soltau	58-34	58
5. TuS Neetze	61-49	49
6. SpVgg Ahlerstedt/Ottendorf	56-49	46
7. SC Uelzen 09	69-69	44
8. SV Rosche	56-59	42
9. Lüneburger SV	48-51	36
10. TuS Fleestedt	47-58	35
<b>11. TSV Gnarrenburg</b>	<b>52-61</b>	<b>32</b>
12. MTV Lüdingworth	61-80	32
13. TSV Byhusen	46-56	30
14. SpVgg Drochtersen/Assel	44-58	30
15. TSV Verden	42-68	19
16. SV Munster	44-123	11

## 1997/98: Landesliga Lüneburg

Pl. Mannschaft	Tore	Pkt
1. MTV Soltau	58-32	65
2. TuS Bodenteich	68-44	61
3. Lüneburger SV	57-30	59
4. Lüneburger SK II	61-32	55
5. SV Rosche	69-53	55
6. TuS Neetze	56-47	46
7. SpVgg Ahlerstedt/Ottendorf	55-47	43
8. MTV Lüdingworth	54-51	43
9. TSV Gut Heil Bassen	51-50	42
10. SV Soltau	69-79	40
11. SC Uelzen 09	52-55	36
12. VfL Visselhövede	54-51	35
13. VfL Jesteburg	47-47	34
14. TuS Fleestedt	45-63	30
15. TSV Byhusen	26-88	15
<b>16. TSV Gnarrenburg</b>	<b>39-92</b>	<b>13</b>

## 1998/99: Bezirksliga Lüneburg West

Pl. Mannschaft	Tore	Pkt
1. VfL Stade	56-20	65
2. SpVgg Drochtersen/Assel	74-35	58
3. TuS Harsefeld	58-29	56
4. SV Rot-Weiß Köhlen	61-44	51
5. VSK Osterholz-Scharmbeck	61-36	49
6. TSV Ottersberg	59-30	48
7. TB Uphusen	45-46	40
8. Grodener SV	54-56	39
<b>9. TSV Gnarrenburg</b>	<b>46-49</b>	<b>34</b>
10. TuS Tarmstedt	47-64	32
11. Rot-Weiß Cuxhaven	41-61	32
12. TSV Lamstedt	53-56	31
13. FC Hambergen	25-67	24
14. VfL Sittensen	28-75	17
15. SG Lüne	39-79	11

## 1999/00: Bezirksliga Lüneburg West

Pl. Mannschaft	Tore	Pkt
1. TSV Ottersberg	71-33	55
2. VSK Osterholz-Scharmbeck	75-34	54
3. Grodener SV	71-44	52
4. SV Rot-Weiß Köhlen	84-50	51
5. SpVgg Drochtersen/Assel	64-41	49
6. SV Vorwärts Hülsen	58-53	40
7. TuS Harsefeld	57-57	39
8. TSV Lamstedt	58-57	36
9. Rot-Weiß Cuxhaven	51-47	34
10. TuS Tarmstedt	48-61	31
11. TB Uphusen	36-42	30
12. MTV Hesel	36-80	20
13. VSV Hedendorf-Neukloster	38-83	16
<b>14. TSV Gnarrenburg</b>	<b>29-94</b>	<b>4</b>

## 2000/01: Bezirksklasse Lüneburg St. 3

Pl. Mannschaft	Tore	Pkt
1. TV Sottrum	128-39	91
2. 1. FC Osterholz-Scharmbeck	93-49	82
3. SV Lilienthal-Falkenberg	74-48	69
4. TV Oyten	68-59	58
5. SV Hamersen	67-61	54
6. SV Fener Rotenburg	84-78	52
7. FC Hambergen	63-56	51
8. TSV Achim	55-61	50
<b>9. TSV Gnarrenburg</b>	<b>79-87</b>	<b>49</b>
10. TSV Verden II	74-83	49
11. VfL Sittensen	50-53	48
12. TSG Wörpedorf-Grasberg-Eickedorf	56-62	47
13. MTV Osterstedt	55-67	45
14. MTV Hesedorf	69-73	43
15. TSV Meyenburg	59-61	42
16. TuS Heeslingen II	53-70	41
17. TSV Uesen	49-76	40
18. ASV Ihlpohl	45-85	26
19. Rotenburger SV II	39-92	20

## 2001/02: Bezirksklasse Lüneburg St. 3

Pl. Mannschaft	Tore	Pkt
1. 1. FC Osterholz-Scharmbeck	94-42	78
2. TuSG Ritterhude	95-65	63
3. FC Wörpswede	81-49	58
4. TuS Brockel	76-52	54
5. VfL Sittensen	64-49	54
6. TSV Fischerhude	61-53	54
7. TV Oyten	61-46	53
8. SV Hamersen	75-70	51
9. TuS Tarmstedt	61-60	50
10. SV Lilienthal-Falkenberg	59-61	46
11. FC Hambergen	58-59	45
12. TSG Wörpedorf-Grasberg-Eickedorf	54-57	45
<b>13. TSV Gnarrenburg</b>	<b>55-71</b>	<b>44</b>
14. SV Fener Rotenburg	40-78	42
15. TSV Achim	49-70	36
16. VfL Visselhövede	43-73	34
17. MTV Osterstedt	53-84	26
18. TSV Verden II	38-78	25

## 2002/03: Bezirksklasse Lüneburg St. 3

Pl. Mannschaft	Tore	Pkt
1. VfL Sittensen	65-30	61
2. SV Hamersen	68-45	58
3. MTV Hesedorf	75-48	55
4. TSV Fischerhude	60-49	53
5. FC Wörpswede	60-43	48
6. SV Lilienthal-Falkenberg	60-49	40
7. TSG Wörpedorf-Grasberg-Eickedorf	54-48	40
8. TSV Bevern	56-57	39
9. TuS Brockel	68-66	38
10. TV Oyten	56-54	38
11. ATSV Scharmbeckstotel	45-54	33
12. TuS Tarmstedt	54-61	30
<b>13. TSV Gnarrenburg</b>	<b>34-75</b>	<b>25</b>
14. FC Hambergen	30-64	23
15. TSV Biederden	45-87	16

## 2003/04: Kreisliga Rotenburg (Wümme)

Pl. Mannschaft	Tore	Pkt
1. SV Glinde/Kornbeck	60-21	59
2. TuS Heeslingen II	65-29	54
3. TuS Tarmstedt	69-39	47
4. SV Rot-Weiß Scheeßel	49-48	43
5. TuS Bothel	52-44	42
6. MTV Jeddigen	61-45	41
7. FC Osterstedt/Rhade	47-37	39
8. TSV Oerel-Barchel	43-47	33
<b>9. TSV Gnarrenburg</b>	<b>51-60</b>	<b>33</b>
10. TSV Bülstedt/Vorwerk	57-64	32
11. MTSV Selsingen	42-53	30
12. MTV Wohnste	47-89	23
13. MTV Wilstedt	44-68	19
14. FC Hesedorf	35-78	15

## 2004/05: Kreisliga Rotenburg (Wümme)

Pl. Mannschaft	Tore	Pkt
1. TuS Tarmstedt	95-32	63
<b>2. TSV Gnarrenburg</b>	<b>73-33</b>	<b>58</b>
3. TV Stemmen	68-53	42
4. TSV Bülstedt/Vorwerk	75-63	39
5. FC Osterstedt/Rhade	41-45	36
6. TSV Oerel-Barchel	39-63	35
7. SV Rot-Weiß Scheeßel	42-50	34
8. TuS Bothel	56-53	33
9. TuS Zeven	54-59	33
10. MTV Jeddigen	49-60	33
11. TSV Karlshöfen	49-52	32
12. MTSV Selsingen	40-53	30
13. FC Walsede	40-55	29
14. MTV Wohnste	43-93	11

## 2005/06: Bezirksklasse Lüneburg St. 3

Pl. Mannschaft	Tore	Pkt
1. VSK Osterholz-Scharmbeck II	57-32	54
2. TSV Wallhöfen	63-31	51
3. TuS Tarmstedt	56-49	47
4. TuS Heeslingen II	60-46	44
5. TSV Etelsen	61-48	44
6. MTV Hesedorf	58-44	43
7. TSV Uesen	46-37	42
8. SV Lilienthal-Falkenberg	47-37	41
<b>9. TSV Gnarrenburg</b>	<b>58-50</b>	<b>38</b>
10. VfL Visselhövede	52-42	34
11. TuSG Ritterhude	39-59	32
12. Bremervörder SC	37-78	23
13. TuS Brockel	38-64	16
14. 1. FC Osterholz-Scharmbeck	24-79	9

## 2006/07: Kreisliga Rotenburg (Wümme)

Pl. Mannschaft	Tore	Pkt
1. TSV Gnarrenburg	80-42	65
2. TV Stemmen	71-45	60
3. SV Rot-Weiß Scheeßel	70-48	51
4. MTSV Selsingen	78-51	49
5. TuS Bothel	60-64	44
6. Bremervörder SC	56-46	43
7. SV Anderlingen	59-58	42
8. VfL Visselhövede	50-53	42
9. MTV Jeddingen	57-74	39
10. SV Sandbostel	44-41	37
11. TSV Karlshöfen	49-54	37
12. TuS Zeven	50-73	36
13. TuS Brockel	56-60	35
14. TSV Oerel-Barchel	49-64	30
15. FC Ostereistedt/Rhade	46-63	28
16. TuS Reeßum	43-82	23

## 2007/08: Bezirksliga Lüneburg St. 3

Pl. Mannschaft	Tore	Pkt
1. VSK Osterholz-Scharmbeck II	94-44	67
2. TSV Etelsen	84-46	65
3. VfL Sittensen	71-40	54
4. SV Lilienthal-Falkenberg	63-36	53
5. TuS Tarmstedt	56-50	51
6. TuS Heeslingen II	69-51	48
7. SV Vorwärts Hülsen	84-67	45
8. TSV Uesen	58-56	44
9. SV Hamersen	52-59	40
10. TSV Dörverden	68-65	39
11. TSV Wallhöfen	55-60	39
12. SV Gendlerbirligi Achim	59-85	39
13. TSV Gnarrenburg	58-88	28
14. TSV Eiche Neu St. Jürgen	39-66	27
15. TV Oyten	45-72	26
16. TV Sottrum	36-106	11

## 2008/09: Bezirksliga Lüneburg St. 3

Pl. Mannschaft	Tore	Pkt
1. FC Worpsswede	105-35	76
2. TSV Bevern	84-49	61
3. ASV Ihlpohl	69-49	57
4. SV Lilienthal-Falkenberg	61-47	54
5. TuS Heeslingen II	63-42	48
6. SV Hamersen	64-50	48
7. FC Verden 04	69-62	44
8. VfL Sittensen	59-61	44
9. TSV Uesen	51-66	41
10. TSV Dörverden	68-66	39
11. SV Vorwärts Hülsen	50-61	39
12. TuS Tarmstedt	43-61	33
13. TSV Gnarrenburg	52-76	33
14. TSV Wallhöfen	58-67	29
15. TuS Bothel	46-65	28
16. SV Gendlerbirligi Achim	32-117	13

## 2009/10: Bezirksliga Lüneburg St. 3

Pl. Mannschaft	Tore	Pkt
1. TuS Heeslingen II	75-27	69
2. FC Hambergen	81-36	67
3. FC Verden 04	81-52	61
4. TSV Ottersberg II	80-50	55
5. SV Vorwärts Hülsen	69-50	52
6. TSV Bevern	58-56	47
7. VfL Sittensen	69-72	46
8. TSV Gut Heil Bassen	57-52	43
9. Rotenburger SV II	53-55	43
10. TSV Dörverden	60-58	42
11. TSV Uesen	68-70	42
12. ASV Ihlpohl	51-74	35
13. SV Lilienthal-Falkenberg	39-57	31
14. SV Hamersen	57-80	28
15. TuS Tarmstedt	30-73	17
16. TSV Gnarrenburg	45-111	12

## 2010/11: Kreisliga Rotenburg (Wümme)

Pl. Mannschaft	Tore	Pkt
1. Bremervörder SC	89-31	70
2. FC Ostereistedt/Rhade	61-36	57
3. TuS Bothel	49-30	52
4. SV Hamersen	67-57	44
5. TuS Zeven	52-49	41
6. TuS Westerholz	57-53	39
7. SV Sandbostel	37-47	38
8. TuS Tarmstedt	51-51	37
9. TSV Gnarrenburg	45-54	37
10. TV Sottrum	45-43	35
11. SV Ippensen	46-63	35
12. TV Stemmen	53-72	32
13. SV Victoria Oldendorf	38-60	32
14. SV Anderlingen	38-52	23
15. SV Rot-Weiß Scheeßel	26-56	21

## 2011/12: Kreisliga Rotenburg (Wümme)

Pl. Mannschaft	Tore	Pkt
1. TuS Zeven	58-26	55
2. SV Ippensen	68-40	53
3. TSV Gnarrenburg	81-49	50
4. TV Sottrum	46-35	43
5. TuS Bothel	62-43	42
6. VfL Visselhövede	49-42	40
7. TuS Westerholz	54-56	34
8. SV Hamersen	40-50	33
9. TV Stemmen	47-46	32
10. TuS Tarmstedt	52-64	32
11. TuS Nartum	57-59	31
12. MTSV Selsingen	35-46	31
13. MTV Wohnste	46-77	19
14. SV Sandbostel	24-86	14



## 2012/13: Kreisliga Rotenburg (Wümme)

Pl. Mannschaft	Tore	Pkt
1. VfL Visselhövede	71-44	53
2. SV Ippensen	54-34	49
3. TuS Westerholz	61-41	42
4. FC Alfstedt/Ebersdorf	57-42	40
5. TV Stemmen	55-52	39
6. SV Hamersen	58-53	37
<b>7. TSV Gnarrenburg</b>	<b>49-63</b>	<b>35</b>
8. TV Sottrum	42-41	34
9. VfL Sittensen	55-59	34
10. TuS Fintel	45-57	34
11. TuS Nartum	53-64	31
12. TuS Bothel	50-52	27
13. TuS Tarmstedt	45-69	27
14. SV Victoria Oldendorf	37-61	22

## 2013/14: Kreisliga Rotenburg (Wümme)

Pl. Mannschaft	Tore	Pkt
1. TV Stemmen	66-36	55
<b>2. TSV Gnarrenburg</b>	<b>61-39</b>	<b>47</b>
3. TSV Bülstedt/Vorwerk	66-46	47
4. MTSV Selsingen	70-39	45
5. FC Alfstedt/Ebersdorf	47-36	44
6. TV Sottrum	61-51	42
7. FSV Hesedorf/Nartum	67-58	42
8. TSV Groß Meckelsen	51-47	42
9. Bremervörder SC	53-56	37
10. TuS Westerholz	48-56	33
11. SV Hamersen	53-49	29
12. VfL Sittensen	44-72	26
13. SV Blau-Weiß Westervesede	25-65	15
14. TuS Fintel	22-84	14

## 2014/15: Kreisliga Rotenburg (Wümme)

Pl. Mannschaft	Tore	Pkt
1. TuS Bothel	82-22	56
2. Bremervörder SC	52-39	48
3. FSV Hesedorf/Nartum	82-56	47
4. TV Sottrum	41-37	47
5. TuS Westerholz	58-39	43
<b>6. TSV Gnarrenburg</b>	<b>54-48</b>	<b>39</b>
7. TSV Bülstedt/Vorwerk	45-43	39
8. MTSV Selsingen	46-49	35
9. FC Alfstedt/Ebersdorf	39-49	35
10. TSV Groß Meckelsen	42-43	34
11. SV Hamersen	48-52	33
12. TSV Karlshöfen	46-72	25
13. TSV Bevern	42-75	15
14. SV Victoria Oldendorf	36-89	13

## 2015/16: Kreisliga Rotenburg (Wümme)

Pl. Mannschaft	Tore	Pkt
1. FSV Hesedorf/Nartum	76-47	58
2. MTSV Selsingen	55-27	52
3. TuS Westerholz	78-41	47
4. SV Ippensen	51-36	45
5. TV Sottrum	69-44	44
6. Heeslinger SC II	47-45	41
7. FC Alfstedt/Ebersdorf	48-50	40
<b>8. TSV Gnarrenburg</b>	<b>51-60</b>	<b>40</b>
9. TSV Groß Meckelsen	55-49	38
10. FC Osteristedt/Rhade	51-57	38
11. TSV Karlshöfen	48-60	37
12. SV Hamersen	57-72	35
13. TSV Bülstedt/Vorwerk	37-67	26
14. MTV Jeddigen	45-74	25
15. TuS Elsdorf	36-75	18

## 2016/17: Kreisliga Rotenburg (Wümme)

Pl. Mannschaft	Tore	Pkt
1. SV Ippensen	74-30	63
2. TV Sottrum	70-34	62
3. TSV Groß Meckelsen	52-39	41
4. Heeslinger SC II	52-44	39
5. MTSV Selsingen	55-49	38
6. FC Osteristedt/Rhade	51-49	38
7. SV Rot-Weiß Scheeßel	53-58	36
8. TSV Karlshöfen	42-50	34
9. TuS Tarmstedt	48-52	33
<b>10. TSV Gnarrenburg</b>	<b>50-61</b>	<b>33</b>
11. TuS Westerholz	44-62	32
12. FC Alfstedt/Ebersdorf	47-56	28
13. MTV Elm	47-65	24
14. VfL Visselhövede	36-72	14

## 2017/18: Kreisliga Rotenburg (Wümme)

Pl. Mannschaft	Tore	Pkt
1. Heeslinger SC II	80-39	67
2. TV Sottrum	80-37	63
3. TSV Groß Meckelsen	71-34	63
4. SG Unterstedt	69-40	53
5. MTSV Selsingen	54-40	49
6. Rotenburger SV II	60-71	46
7. Bremervörder SC	63-50	44
8. TV Stemmen	59-63	40
9. TSV Bülstedt/Vorwerk	59-62	39
10. TuS Tarmstedt	54-58	39
11. SV Rot-Weiß Scheeßel	64-64	36
12. FC Osteristedt/Rhade	65-74	35
13. TSV Karlshöfen	52-67	33
14. TuS Westerholz	47-64	32
15. FC Alfstedt/Ebersdorf	54-79	25
<b>16. TSV Gnarrenburg</b>	<b>29-118</b>	<b>4</b>

## 2018/19: 1. KK Rotenburg (W.) Nord

Pl. Mannschaft	Tore	Pkt
1. FC Alfstedt/Ebersdorf	95-27	61
2. TSV Karlshöfen	76-33	54
3. SV Sandbostel	54-38	46
<b>4. TSV Gnarrenburg</b>	<b>74-46</b>	<b>44</b>
5. TSV Bevern	55-58	40
6. Heeslinger SC III	39-32	36
7. SV Victoria Oldendorf	53-53	32
8. TSV Basdahl-Volkmarst	43-46	31
9. FC Ummel	32-55	21
10. TSV Byhusen	35-60	20
11. SV Glinde/Kornbeck	48-86	20
12. MTV Elm	40-67	17
13. SV Teutonia Steddorf	29-72	17

## 2019/20: 1. KK Rotenburg (W.) Nord

Pl. Mannschaft	Tore	Pkt	PQ
1. TuS Tarmstedt	45-15	33	2,357
<b>2. TSV Gnarrenburg</b>	<b>54-25</b>	<b>32</b>	<b>2,133</b>
3. FC Ostereistedt/Rhade	45-24	30	2,000
4. MTV Elm	31-21	28	1,867
5. TSV Bevern	44-29	25	1,786
6. SV Sandbostel	39-26	26	1,733
7. Heeslinger SC III	39-27	23	1,643
8. TSV Basdahl-Volkmarst	43-32	23	1,533
9. FC Ummel	28-33	19	1,267
10. TSV Byhusen	24-29	15	1,071
11. MTSV Selsingen II	19-34	16	1,067
12. SV Victoria Oldendorf	22-38	10	0,667
13. TSV Oerel-Barchel	19-54	8	0,533
14. SV Glinde/Kornbeck	14-79	2	0,133

Saisonabbruch aufgrund der Corona-Pandemie.

## 2020/21: Kreisliga Rotenburg (Wümme)

Pl. Mannschaft	Tore	Pkt
1. SV Anderlingen	22- 6	18
2. TSV Groß Meckelsen	19- 6	13
3. SG Unterstedt	14- 5	11
4. TuS Zeven	16- 9	10
5. Bremervörder SC	4- 2	9
6. SG Westerholz/Hetzwege	10- 9	8
7. TuS Tarmstedt	9- 6	7
8. FC Alfstedt/Ebersdorf	14-11	6
9. TSV Karlshöfen	9-13	6
10. TuS Bothel	11-17	6
11. FSV Hesedorf/Nartum	7- 8	5
12. TSV Bülstedt/Vorwerk	2- 4	5
13. Rotenburger SV II	8-14	3
14. MTV Hesedorf	9-18	2
15. TV Stemmen	4-20	1
<b>16. TSV Gnarrenburg</b>	<b>3-13</b>	<b> 0</b>

Saisonabbruch aufgrund der Corona-Pandemie.

## 2021/22: Kreisliga Rotenburg (Wümme)

Pl. Mannschaft	Tore	Pkt
1. FSV Hesedorf/Nartum	66-15	36
2. SV Anderlingen	58-11	36
3. SG Unterstedt	30-14	28
4. FC Alfstedt/Ebersdorf	37-27	28
5. Bremervörder SC	56-27	25
6. TSV Groß Meckelsen	34-20	25
7. TuS Zeven	33-19	24
8. Rotenburger SV II	29-35	24
9. TuS Bothel	30-23	22
10. MTV Hesedorf	33-42	20
11. TSV Bülstedt/Vorwerk	21-29	18
12. TV Stemmen	31-46	17
13. TuS Tarmstedt	22-38	11
14. TSV Karlshöfen	20-57	11
15. SG Westerholz/Hetzwege	23-38	9
<b>16. TSV Gnarrenburg</b>	<b>18-100</b>	<b> 5</b>

## 2021/22: KL ROW Abstiegsrunde

Pl. Mannschaft	Tore	Pkt
1. TuS Bothel	56-34	38
2. TSV Bülstedt/Vorwerk	41-37	32
3. MTV Hesedorf	46-53	31
4. TSV Karlshöfen	39-73	25
5. TuS Tarmstedt	34-51	22
6. TV Stemmen	46-73	20
7. SG Westerholz/Hetzwege	35-57	15
<b>8. TSV Gnarrenburg</b>	<b>28-122</b>	<b> 8</b>

## 2022/23: 1. KK Rotenburg (W.) Nord

Pl. Mannschaft	Tore	Pkt
1. FC Ostereistedt/Rhade	78-32	56
<b>2. TSV Gnarrenburg</b>	<b>81-24</b>	<b>55</b>
3. TuS Tarmstedt	76-41	53
4. MTV Wohnste	59-36	48
5. TSV Byhusen	74-33	47
6. SV Sandbostel	60-52	42
7. MTV Wilstedt	72-45	39
8. SV Victoria Oldendorf	78-52	39
9. TSV Basdahl-Volkmarst	50-61	37
10. FC Ummel	46-57	31
11. MTV Elm	39-70	27
12. Heeslinger SC III	33-67	25
13. MTSV Selsingen II	18-95	9
14. TuS Elsdorf	21-120	8