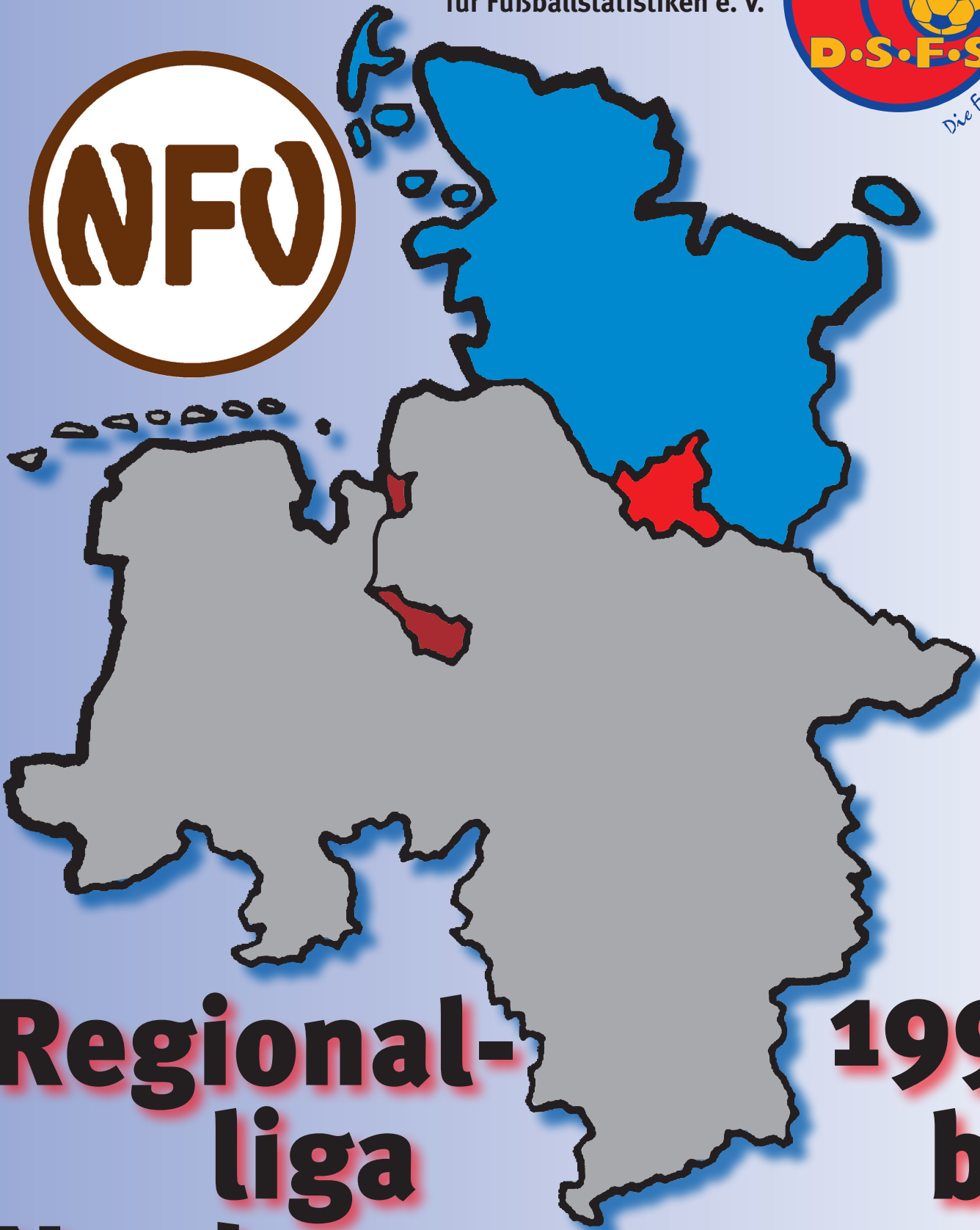



Deutscher Sportclub
für Fußballstatistiken e. V.



**Regional-
liga
Nord**

**1994
bis
2000**

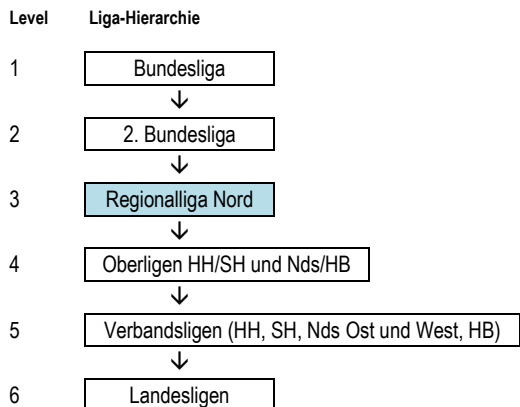


Regionalliga Nord (1994 - 2000)

Inhaltsverzeichnis

Inhalt	Seite	Inhalt	Seite
Einleitung	1	Aufstiegsspiele zur 2. BL	700
Die einzelnen Spielzeiten ...		Ewige Tabelle	710
1994/95	100	Zuschauerstatistik	720
1995/96	200	Die meisten Spiele	730
1996/97.....	300	Die besten Torschützen	730
1997/98	400	Alle Torschützenkönige	740
1998/99	500	Trainer-ABC	750
1999/00	600	Spieler-ABC	760

Struktur



Geschichte

Anfang der 1990er Jahre wurden die zehn Amateur-Oberligen, die den bisherigen Unterbau zur 2. Bundesliga bildeten, als nicht mehr zeitgemäß betrachtet. Um einen verbesserten Unterbau mit höherer Leistungsdichte für den Profibereich zu schaffen, beschloss der DFB 1993 die Wiedereinführung der Regionalligen als zwischen 2. Bundesliga und den Oberligen angelegter dritthöchster Spielklasse zur Saison 1994/95.

Nachdem vor Einführung der zweigeteilten 2. Liga zum Jahr 1974 noch jeder der fünf DFB-Regionalverbände seine eigene Regionalliga hatte, wurde für die Wiedereinführung zunächst eine Dreiteilung mit einer Regionalliga im Süden, einer im Bereich West/Südwest und einer im Bereich Nord/Nordost beschlossen, wobei es um letztere umfassende Diskussionen gab. Besonders in den neuen Bundesländern wurde eine eigene Staffel befürwortet. Begründet wurde dies dadurch, dass eine gemeinsame Liga fast die Hälfte der Fläche Deutschlands umfassen würde und insbesondere die zu erwartenden Reisekosten deutlich höher als in einer eigenen Liga ausfallen würden. Doch DFB, Süddeutscher und Westdeutscher Fußballverband befürworteten eine Einteilung proportional zur Anzahl der gemeldeten Herrenmannschaften in den jeweiligen Regionen. Danach kam der Süden auf 36%, West/Südwest auf 31% und Nord/Nordost auf 33% (19% im Norden und 14% im Nordosten). Aufgrund dieser Zahlen setzte sich am Ende im Beschluss die Dreiteilung der Regionalliga durch.

Als Übergangslösung wurde im Norden und Nordosten je eine eigene Regionalliga-Staffel geschaffen, die nach zwei Jahren zu einer Spielklasse vereinigt werden sollte. Diese angestrebte Zusammenlegung wurde auf dem DFB-Bundestag im Oktober 1995 wieder verworfen und es gab bis 2000 offiziell drei Regionalligen, von denen die Regionalliga Nord/Nordost in zwei Gruppen spielte und am Ende der Saison in zwei Entscheidungsspielen den Meister ausspielte.

Die Kriterien für die Qualifikation zur neu gegründeten Regionalliga waren für die einzelnen Ligen unterschiedlich. Für den Bereich des Norddeutschen Fußball-Verbandes erübrigte sich eine Qualifikation. Die 1974 eingeführte Amateur-Oberliga Nord wurde 1994 als Regionalliga Nord fortgeführt.

Auf- und Abstieg

In der ersten Saison 1994/95 stieg der Meister der Regionalliga Nord direkt in die 2. Bundesliga auf.

Ab der Saison 1995/96 wurde ein Entscheidungsspiel zwischen den Meistern der Gruppen Nord und Nordost ausgetragen. Der Sieger stieg in die 2. Bundesliga auf.

Die drei Letztplatzierten stiegen in die Oberligen Hamburg/Schleswig-Holstein bzw. Niedersachsen/Bremen ab.

Aus der Oberliga Niedersachsen/Bremen stiegen der Meister und der Vizemeister direkt in die Regionalliga Nord auf, während aus der Oberliga Hamburg/Schleswig-Holstein nur der Meister direkt aufstieg.

Ehrentafel der Meister

Saison	Meister	Saison	Meister
1994/95	VfB Lübeck (↑)	1997/98	Hannover 96 (↑)
1995/96	VfB Oldenburg (↑)	1998/99	VfL Osnabrück
1996/97	Hannover 96	1999/00	VfL Osnabrück (↑)

Quelle: www.wikipedia.de

Regionalliga Nord 1994/95

Pl. (Vj.) Mannschaft	Gesamtbilanz							Heimbilanz						Auswärtsbilanz					
	Sp.	S	U	N	Tore	TD	Pkt.	Sp.	S	U	N	Tore	Pkt.	Sp.	S	U	N	Tore	Pkt.
1. (9.) VfB Lübeck	↑ 34	20	8	6	76-39	+37	48:20	17	13	2	2	44-13	28: 6	17	7	6	4	32-26	20:14
2. (3.) VfL Osnabrück	34	19	8	7	67-35	+32	46:22	17	12	4	1	37- 9	28: 6	17	7	4	6	30-26	18:16
3. (4.) VfL Herzlake	34	15	12	7	54-41	+13	42:26	17	10	6	1	37-21	26: 8	17	5	6	6	17-20	16:18
4. (1.) BSV Kickers Emden	34	14	13	7	51-42	+9	41:27	17	11	4	2	29-14	26: 8	17	3	9	5	22-28	15:19
5. (6.) VfB Oldenburg	34	14	12	8	49-39	+10	40:28	17	6	7	4	26-21	19:15	17	8	5	4	23-18	21:13
6. (2.) Eintracht Braunschweig	34	10	16	8	49-43	+6	36:32	17	5	8	4	27-22	18:16	17	5	8	4	22-21	18:16
7. (8.) SV Werder Bremen Am.	34	14	7	13	44-37	+7	35:33	17	6	6	5	21-19	18:16	17	8	1	8	23-18	17:17
8. (↑) Lüneburger SK	34	11	13	10	48-46	+2	35:33	17	9	5	3	28-14	23:11	17	2	8	7	20-32	12:22
9. (↑) SV Wilhelmshaven	34	14	6	14	63-53	+10	34:34	17	8	4	5	32-22	20:14	17	6	2	9	31-31	14:20
10. (14.) SV Lurup Hamburg	34	11	11	12	56-48	+8	33:35	17	6	5	6	31-28	17:17	17	5	6	6	25-20	16:18
11. (7.) Holstein Kiel	34	12	9	13	44-45	-1	33:35	17	9	5	3	31-21	23:11	17	3	4	10	13-24	10:24
12. (11.) VfL Hamburg 93	34	8	16	10	30-39	-9	32:36	17	7	7	3	19-15	21:13	17	1	9	7	11-24	11:23
13. (12.) TuS Celle FC	34	12	8	14	39-50	-11	32:36	17	8	6	3	24-17	22:12	17	4	2	11	15-33	10:24
14. (10.) Hamburger SV Am.	34	12	8	14	47-62	-15	32:36	17	5	5	7	23-32	15:19	17	7	3	7	24-30	17:17
15. (↑) SC Concordia Hamburg	34	10	9	15	47-47	0	29:39	17	4	6	7	19-20	14:20	17	6	3	8	28-27	15:19
16. (13.) 1. SC Göttingen 05	↓ 34	9	10	15	34-47	-13	28:40	17	5	3	9	17-23	13:21	17	4	7	6	17-24	15:19
17. (↑) FC Bremerhaven	↓ 34	9	7	18	39-67	-28	25:43	17	5	4	8	21-28	14:20	17	4	3	10	18-39	11:23
18. (5.) TuS Hoisdorf	↓ 34	4	3	27	26-83	-57	11:57	17	4	1	12	18-40	9:25	17	0	2	15	8-43	2:32

Absteiger aus der 2. Bundesliga: keine.

Aufsteiger in die 2. Bundesliga: VfB Lübeck.

Absteiger in die Oberliga:

1. SC Göttingen 05, FC Bremerhaven (Niedersachsen/Bremen) und TuS Hoisdorf (Hamburg/ Schleswig-Holstein).

Aufsteiger aus der Oberliga:

BV Cloppenburg, SV Atlas Delmenhorst (Niedersachsen/Bremen), FC St. Pauli und 1. SC Norderstedt (Hamburg/Schleswig-Holstein).

Regionalliga Nord 1994/95	VfB Lübeck	VfL Osnabrück	VfL Herzlake	Kickers Emden	VfB Oldenburg	Etr. Braunschweig	SV Werder Am.	Lüneburger SK	SV Wilhelmshaven	SV Lurup	Holstein Kiel	VfL Hamburg 93	TuS Celle FC	Hamburger SV Am.	SC Concordia	1. SC Göttingen 05	FC Bremerhaven	TuS Hoisdorf
VfB Lübeck	×	0:0	1:0	3:1	1:2	2:2	0:1	6:2	3:1	3:1	2:0	2:0	2:0	3:0	3:1	3:0	8:1	2:1
VfL Osnabrück	3:0	×	4:0	1:1	2:0	1:0	3:0	1:1	3:3	0:1	3:1	1:0	4:0	1:1	2:1	3:0	3:0	2:0
VfL Herzlake	4:1	5:4	×	3:3	1:1	0:0	1:0	2:2	1:3	2:1	1:1	0:0	4:1	4:3	2:0	2:0	3:1	2:0
BSV Kickers Emden	3:3	0:0	3:2	×	1:0	1:0	2:1	4:1	3:1	0:2	2:1	0:0	2:0	0:2	1:0	0:0	2:1	5:0
VfB Oldenburg	1:2	4:2	0:2	0:0	×	2:2	1:1	1:2	2:5	1:1	2:1	2:2	1:0	1:1	1:0	3:0	4:0	0:0
Eintracht Braunschweig	1:2	4:1	0:0	3:3	1:2	×	3:5	1:1	2:1	2:2	1:2	0:0	2:0	3:0	2:2	0:0	0:0	2:1
SV Werder Bremen Am.	2:1	0:0	1:0	0:0	0:1	1:2	×	1:1	1:0	0:0	3:1	2:0	2:2	1:3	1:4	1:1	0:2	5:1
Lüneburger SK	1:0	0:0	0:0	5:0	2:0	1:1	1:0	×	2:1	1:0	0:0	2:0	2:3	2:0	2:4	0:2	2:2	5:1
SV Wilhelmshaven	1:1	1:2	3:0	1:1	1:1	4:0	1:5	3:0	×	4:3	0:2	1:2	1:0	4:0	3:2	1:1	0:1	3:1
SV Lurup Hamburg	1:2	1:2	2:2	3:3	1:2	2:2	1:3	2:1	3:1	×	2:0	3:0	1:1	0:3	4:1	1:2	2:2	2:1
Holstein Kiel	0:2	3:2	2:2	1:1	1:3	0:0	2:0	4:3	3:2	2:2	×	4:1	1:0	4:0	1:1	0:2	2:0	1:0
VfL Hamburg 93	3:3	2:1	0:1	1:0	0:0	3:2	1:0	0:0	2:2	0:0	2:1	×	0:1	1:2	1:1	0:0	2:1	1:0
TuS Celle FC	1:1	1:3	3:1	0:0	2:2	0:2	1:0	0:0	1:0	2:1	1:0	0:0	×	2:1	1:2	2:2	2:1	5:1
Hamburger SV Am.	2:4	3:2	1:1	1:2	1:1	1:4	0:2	2:2	0:4	2:0	2:0	1:0	3:1	×	0:4	3:3	1:2	0:0
SC Concordia Hamburg	1:1	1:2	0:0	1:5	0:2	1:1	1:0	0:0	0:1	1:1	0:1	1:1	1:2	1:2	×	2:0	3:1	5:0
1. SC Göttingen 05	0:1	0:1	0:1	0:1	1:4	0:1	0:1	2:1	2:0	0:4	1:1	1:1	4:1	1:1	2:1	×	1:2	2:1
FC Bremerhaven	2:2	0:4	0:2	4:1	3:0	1:1	0:2	1:2	2:4	0:2	1:1	2:2	2:1	0:2	0:2	2:0	×	1:0
TuS Hoisdorf	0:6	1:4	0:3	1:0	0:2	1:2	0:2	2:1	1:2	0:4	1:0	2:2	1:2	2:3	1:2	1:4	4:1	×

Das Spiel TuS Hoisdorf – VfB Lübeck wurde in Kiel ausgetragen.

Regionalliga Nord 1995/96

Pl. (Vj.) Mannschaft	Gesamtbilanz							Heimbilanz							Auswärtsbilanz						
	Sp.	S	U	N	Tore	TD	Pkt.	Sp.	S	U	N	Tore	Pkt.	Sp.	S	U	N	Tore	Pkt.		
1. (5.) VfB Oldenburg	↑	34	20	7	7	56-36	+20	67	17	12	5	0	30-	7	41	17	8	2	7	26-29	26
2. (6.) Eintracht Braunschweig		34	18	6	10	63-35	+28	60	17	13	2	2	42-13	41	17	5	4	8	21-22	19	
3. (13.) TuS Celle FC		34	16	11	7	63-40	+23	59	17	8	5	4	34-27	29	17	8	6	3	29-13	30	
4. (4.) BSV Kickers Emden		34	18	5	11	61-49	+12	59	17	13	1	3	34-16	40	17	5	4	8	27-33	19	
5. (2.) VfL Osnabrück		34	13	13	8	52-42	+10	52	17	8	6	3	35-28	30	17	5	7	5	17-14	22	
6. (14.) Hamburger SV Am.		34	12	13	9	45-42	+3	49	17	8	6	3	23-14	30	17	4	7	6	22-28	19	
7. (↑) FC St. Pauli Am.		34	13	9	12	54-58	-4	48	17	9	3	5	35-26	30	17	4	6	7	19-32	18	
8. (8.) Lüneburger SK		34	11	11	12	52-46	+6	44	17	8	7	2	31-20	31	17	3	4	10	21-26	13	
9. (3.) VfL Herzlake		34	11	11	12	39-44	-5	44	17	5	8	4	22-20	23	17	6	3	8	17-24	21	
10. (9.) SV Wilhelmshaven		34	11	10	13	40-40	0	43	17	9	4	4	23-17	31	17	2	6	9	17-23	12	
11. (10.) SV Lurup Hamburg		34	11	9	14	42-49	-7	42	17	8	3	6	20-19	27	17	3	6	8	22-30	15	
12. (15.) SC Concordia Hamburg		34	11	8	15	38-46	-8	41	17	9	5	3	24-14	32	17	2	3	12	14-32	9	
13. (↑) 1. SC Norderstedt		34	11	8	15	37-51	-14	41	17	9	2	6	22-21	29	17	2	6	9	15-30	12	
14. (↑) SV Atlas Delmenhorst		34	8	14	12	42-51	-9	38	17	5	7	5	22-27	22	17	3	7	7	20-24	16	
15. (7.) SV Werder Bremen Am.		34	7	15	12	37-44	-7	36	17	3	9	5	16-16	18	17	4	6	7	21-28	18	
16. (12.) VfL Hamburg 93	↓	34	9	9	16	39-51	-12	36	17	4	5	8	19-28	17	17	5	4	8	20-23	19	
17. (↑) BV Cloppenburg	↓	34	9	9	16	44-61	-17	36	17	7	4	6	26-23	25	17	2	5	10	18-38	11	
18. (11.) Holstein Kiel	↓	34	9	8	17	34-53	-19	35	17	3	6	8	18-26	15	17	6	2	9	16-27	20	

Absteiger aus der 2. Bundesliga: Hannover 96.

Aufsteiger in die 2. Bundesliga: VfB Oldenburg.

Absteiger in die Oberliga: BV Cloppenburg (Niedersachsen/Bremen), VfL Hamburg 93 und Holstein Kiel (Hamburg/Schleswig-Holstein).

Aufsteiger aus der Oberliga: Sportfreunde Ricklingen, 1. SC Göttingen 05 (Niedersachsen/Bremen) und Altonaer FC 93 (Hamburg/Schleswig-Holstein).

Regionalliga Nord 1995/96	VfB Oldenburg	Etr. Braunschweig	TuS Celle FC	Kickers Emden	VfL Osnabrück	Hamburger SV	FC St. Pauli Am.	Lüneburger SK	VfL Herzlake	SV Wilhelmshaven	SV Lurup	SC Concordia	1. SC Norderstedt	Atlas Delmenhorst	SV Werder Am.	VfL Hamburg 93	BV Cloppenburg	Holstein Kiel
VfB Oldenburg	×	2:1	2:0	4:1	1:1	3:0	2:0	2:1	2:0	2:0	2:0	2:0	0:0	1:1	1:1	1:0	2:0	1:1
Eintracht Braunschweig	2:0	×	1:2	2:1	3:1	1:0	7:0	1:0	1:0	2:1	2:1	5:0	6:1	1:0	1:1	2:2	5:1	0:2
TuS Celle FC	4:2	2:2	×	2:1	0:4	1:1	5:2	2:1	5:0	0:0	2:4	3:1	1:0	1:1	0:2	2:2	3:2	1:2
BSV Kickers Emden	3:1	2:1	0:2	×	1:0	2:0	4:2	4:2	2:0	3:1	2:1	1:0	1:0	2:1	0:0	2:3	4:0	1:2
VfL Osnabrück	2:3	0:3	1:1	1:5	×	1:1	2:1	3:2	1:1	2:1	1:1	1:1	3:3	2:1	3:1	1:0	4:2	7:1
Hamburger SV Am.	0:1	1:0	0:3	4:1	1:0	×	1:1	2:1	0:2	0:0	2:2	2:0	2:0	1:1	2:0	0:0	2:2	3:0
FC St. Pauli Am.	4:1	0:0	0:3	2:2	3:0	3:2	×	2:1	0:2	3:2	1:2	2:1	3:4	2:2	2:3	2:1	3:0	3:0
Lüneburger SK	2:3	2:0	1:1	2:3	1:0	5:2	2:2	×	3:1	2:2	3:2	0:0	0:0	2:0	1:1	2:2	2:1	1:0
VfL Herzlake	1:0	3:1	1:1	1:1	1:1	1:3	0:0	1:1	×	0:3	2:2	2:0	0:0	1:1	1:2	3:1	2:3	2:0
SV Wilhelmshaven	4:1	2:1	0:2	0:0	0:0	0:0	2:0	0:3	1:1	×	3:1	2:0	1:0	1:4	3:2	2:0	1:0	1:2
SV Lurup Hamburg	0:1	0:1	2:2	2:1	0:2	1:1	1:2	1:1	2:1	1:0	×	2:1	2:1	1:3	2:0	0:1	2:1	1:0
SC Concordia Hamburg	1:4	1:1	2:1	2:1	0:1	5:1	2:0	3:0	0:0	2:1	1:1	×	3:1	1:0	0:0	0:2	0:0	1:0
1. SC Norderstedt	1:0	2:1	2:1	1:2	0:0	0:1	1:4	0:3	0:1	0:0	1:4	3:2	×	3:1	2:1	1:0	4:0	1:0
SV Atlas Delmenhorst	0:0	1:3	1:5	4:2	1:1	1:1	0:0	1:0	3:1	2:1	1:0	2:2	1:2	×	2:2	0:3	2:2	0:2
SV Werder Bremen Am.	0:0	0:0	0:1	0:0	0:0	1:1	1:1	0:0	1:3	1:1	6:1	0:1	3:1	1:1	×	1:0	1:3	0:2
VfL Hamburg 93	2:3	1:2	0:0	1:2	1:4	1:4	0:1	0:4	3:1	2:2	1:0	3:2	0:0	3:1	1:2	×	0:0	0:0
BV Cloppenburg	2:3	2:1	0:0	4:2	1:1	0:2	1:2	3:0	0:2	0:2	0:0	2:1	1:1	0:1	4:3	2:0	×	4:2
Holstein Kiel	1:3	1:3	0:4	1:2	0:1	2:2	1:1	1:1	0:1	1:0	0:0	0:2	3:1	1:1	3:0	2:3	1:1	×

Wegen des Einsatzes des nicht spielberechtigten Spielers Lars Unger wurde das Spiel Hamburger SV Am. – SV Werder Bremen Am. (0:0) vom 21. Spieltag am 10.03.1996 mit 2:0 für die HSV-Amateure gewertet.

Aufstiegsspiele:

01.06.1996: TSV Pansdorf (HH/SH) – 1. SC Göttingen 05 (Nds/HB) 1:1 (0:1)

08.06.1996: 1. SC Göttingen 05 – TSV Pansdorf 4:1 (1:0)

Regionalliga Nord 1996/97

Pl. (Vj.) Mannschaft	Gesamtbilanz						Heimbilanz						Auswärtsbilanz						
	Sp.	S	U	N	Tore	TD Pkt.	Sp.	S	U	N	Tore	Pkt.	Sp.	S	U	N	Tore	Pkt.	
1. (↓) Hannover 96	34	26	5	3	105-25	+80	83	17	14	3	0	63- 7	45	17	12	2	3	42-18	38
2. (2.) Eintracht Braunschweig	34	25	3	6	77-26	+51	78	17	15	1	1	48- 9	46	17	10	2	5	29-17	32
3. (15.) SV Werder Bremen Am.	34	21	5	8	71-36	+35	68	17	12	3	2	42-13	39	17	9	2	6	29-23	29
4. (5.) VfL Osnabrück	34	17	13	4	51-21	+30	64	17	11	5	1	28- 6	38	17	6	8	3	23-15	26
5. (6.) Hamburger SV Am.	34	19	7	8	66-40	+26	64	17	10	5	2	35-12	35	17	9	2	6	31-28	29
6. (3.) FC Celle	34	16	5	13	57-57	0	53	17	9	1	7	30-29	28	17	7	4	6	27-28	25
7. (13.) 1. SC Norderstedt	34	13	11	10	57-36	+21	50	17	8	5	4	37-18	29	17	5	6	6	20-18	21
8. (9.) VfL Herzlake	34	14	7	13	54-56	-2	49	17	10	2	5	30-21	32	17	4	5	8	24-35	17
9. (4.) BSV Kickers Emden	34	10	11	13	40-49	-9	41	17	6	8	3	26-19	26	17	4	3	10	14-30	15
10. (↑) 1. SC Göttingen 05	34	8	15	11	33-42	-9	39	17	7	6	4	21-16	27	17	1	9	7	12-26	12
11. (↑) Sportfreunde Ricklingen	34	9	10	15	36-60	-24	37	17	6	4	7	21-26	22	17	3	6	8	15-34	15
12. (14.) SV Atlas Delmenhorst	34	10	6	18	48-60	-12	36	17	7	3	7	33-28	24	17	3	3	11	15-32	12
13. (10.) SV Wilhelmshaven	34	9	8	17	35-58	-23	35	17	6	5	6	23-26	23	17	3	3	11	12-32	12
14. (12.) SC Concordia Hamburg	↓ 34	7	12	15	35-56	-21	33	17	5	7	5	22-20	22	17	2	5	10	13-36	11
15. (↑) Altonaer FC 93	↓ 34	7	9	18	33-68	-35	30	17	5	4	8	23-35	19	17	2	5	10	10-33	11
16. (7.) FC St. Pauli Am.	↓ 34	6	12	16	25-61	-36	30	17	4	8	5	9-16	20	17	2	4	11	16-45	10
17. (8.) Lüneburger SK	↓ 34	7	7	20	31-61	-30	28	17	5	3	9	14-23	18	17	2	4	11	17-38	10
18. (11.) SV Lurup Hamburg	↓ 34	5	8	21	32-74	-42	23	17	2	4	11	18-39	10	17	3	4	10	14-35	13

TuS Celle benennt sich ab 01.07.1996 in FC Celle um.

Absteiger aus der 2. Bundesliga: VfB Oldenburg und VfB Lübeck.

Aufsteiger in die 2. Bundesliga: keine.

Absteiger in die Oberliga: Lüneburger SK (Niedersachsen/Bremen), SC Concordia Hamburg, Altonaer FC 93, FC St. Pauli Am. und SV Lurup Hamburg (Hamburg/Schleswig-Holstein).

Aufsteiger aus der Oberliga: SV Eintracht Nordhorn, SV Arminia Hannover (Niedersachsen/Bremen), VfL Hamburg 93 (Hamburg/Schleswig-Holstein).

Regionalliga Nord 1996/97	Hannover 96	Etr. Braunschweig	SV Werder Am.	VfL Osnabrück	Hamburger SV Am.	FC Celle	1. SC Norderstedt	VfL Herzlake	Kickers Emden	1. SC Göttingen 05	SF Ricklingen	Atlas Delmenhorst	SV Wilhelmshaven	SC Concordia	Altonaer FC 93	FC St. Pauli Am.	Lüneburger SK	SV Lurup
Hannover 96	×	4:0	1:0	1:1	7:0	2:0	3:0	3:3	4:0	0:0	4:0	2:0	6:0	9:1	4:0	5:1	5:0	3:1
Eintracht Braunschweig	3:2	×	2:0	1:1	0:2	4:1	3:0	2:0	3:1	3:0	2:1	3:1	2:0	2:0	2:0	6:0	3:0	7:0
SV Werder Bremen Am.	1:1	3:1	×	1:1	1:2	5:1	3:2	6:0	5:0	2:0	3:0	2:1	2:1	0:0	0:1	4:2	2:0	2:0
VfL Osnabrück	3:1	0:0	1:2	×	1:0	0:0	1:0	2:2	3:0	1:1	0:0	2:0	1:0	2:0	1:0	5:0	2:0	3:0
Hamburger SV Am.	1:0	2:0	2:3	1:1	×	1:1	0:0	2:1	1:0	0:0	5:1	1:1	2:0	0:1	6:0	5:1	4:1	2:1
FC Celle	2:3	1:4	4:1	1:2	2:1	×	1:3	4:2	0:2	1:0	2:2	1:0	2:1	2:0	3:1	3:0	1:6	0:1
1. SC Norderstedt	3:4	1:3	0:2	0:0	1:1	0:0	×	0:0	2:2	4:1	7:0	5:0	4:1	2:0	0:2	2:1	3:1	3:0
VfL Herzlake	0:2	2:1	1:3	2:0	2:1	2:4	1:1	×	1:0	3:0	2:5	4:1	3:0	1:3	1:0	0:0	2:0	3:0
BSV Kickers Emden	0:1	1:3	3:2	2:1	2:2	4:1	0:1	1:1	×	1:1	3:0	2:1	0:0	2:2	1:1	2:2	0:0	2:0
1. SC Göttingen 05	2:3	0:0	0:2	0:0	5:2	2:1	0:0	2:0	3:0	×	2:1	1:1	0:2	1:1	1:1	1:0	1:0	0:2
Sportfreunde Ricklingen	0:2	0:1	0:3	0:3	1:3	1:2	0:0	2:3	2:1	2:0	×	0:0	2:2	1:0	2:0	2:2	3:2	3:2
SV Atlas Delmenhorst	1:2	3:2	4:2	2:4	0:3	0:1	3:1	4:2	0:1	3:3	1:2	×	2:0	4:0	4:2	0:1	2:2	0:0
SV Wilhelmshaven	1:3	0:4	2:0	1:1	2:3	3:2	2:1	4:2	1:1	1:0	0:1	1:2	×	1:1	1:1	2:2	0:2	1:0
SC Concordia Hamburg	0:5	0:1	1:1	1:0	0:1	0:0	0:0	1:3	0:2	1:1	0:0	5:1	2:0	×	4:0	4:2	1:1	2:2
Altonaer FC 93	1:6	0:2	0:2	0:1	1:5	1:2	0:4	1:0	2:2	1:1	2:1	0:3	3:3	2:1	×	2:0	5:0	2:2
FC St. Pauli Am.	0:0	0:3	1:1	0:3	1:0	1:4	0:2	1:1	0:1	1:1	0:0	1:0	1:0	0:0	0:0	×	2:0	0:0
Lüneburger SK	0:2	0:2	0:2	0:2	0:2	0:3	1:1	0:2	2:1	1:1	0:0	1:0	0:1	3:1	2:0	2:0	×	2:3
SV Lurup Hamburg	0:5	0:2	1:3	2:2	2:3	2:4	0:4	0:2	1:0	1:2	1:1	1:3	0:1	4:2	1:1	0:2	2:2	×

Aufstiegsspiele:

01.06.1997 SV Arminia Hannover (2. OL Nds/HB) – Heider SV (2. OL HH/SH) 0:0 (0:0)

08.06.1997 Heider SV – SV Arminia Hannover 0:4 (0:0)

Regionalliga Nord 1997/98

Pl. (Vj.) Mannschaft	Gesamtbilanz							Heimbilanz					Auswärtsbilanz							
	Sp.	S	U	N	Tore	TD	Pkt.	Sp.	S	U	N	Tore	Pkt.	Sp.	S	U	N	Tore	Pkt.	
1. (1.) Hannover 96	↑	34	28	5	1	120-29	+91	89	17	15	1	1	76-19	46	17	13	4	0	44-10	43
2. (2.) Eintracht Braunschweig		34	26	4	4	70-24	+46	82	17	14	2	1	39-10	44	17	12	2	3	31-14	38
3. (4.) VfL Osnabrück		34	18	12	4	70-28	+42	66	17	12	3	2	37- 8	39	17	6	9	2	33-20	27
4. (3.) SV Werder Bremen Am.		34	20	5	9	91-52	+39	65	17	10	3	4	37-20	33	17	10	2	5	54-32	32
5. (↓) VfB Oldenburg		34	18	9	7	69-48	+21	63	17	8	6	3	38-23	30	17	10	3	4	31-25	33
6. (↑) SV Arminia Hannover		34	16	8	10	65-45	+20	56	17	6	6	5	28-20	24	17	10	2	5	37-25	32
7. (↓) VfB Lübeck		34	15	9	10	60-45	+15	54	17	10	4	3	37-20	34	17	5	5	7	23-25	20
8. (9.) BSV Kickers Emden		34	12	8	14	54-65	-11	44	17	6	6	5	32-32	24	17	6	2	9	22-33	20
9. (13.) SV Wilhelmshaven		34	11	9	14	47-56	-9	42	17	7	6	4	31-26	27	17	4	3	10	16-30	15
10. (↑) SV Eintracht Nordhorn		34	10	10	14	50-62	-12	40	17	7	3	7	29-29	24	17	3	7	7	21-33	16
11. (↑) VfL Hamburg 93	↓	34	12	4	18	51-78	-27	40	17	8	2	7	32-37	26	17	4	2	11	19-41	14
12. (6.) TuS Celle FC		34	10	9	15	50-68	-18	39	17	4	5	8	23-30	17	17	6	4	7	27-38	22
13. (11.) Sportfreunde Ricklingen		34	10	7	17	40-59	-19	37	17	5	3	9	26-29	18	17	5	4	8	14-30	19
14. (5.) Hamburger SV Am.		34	10	6	18	51-59	-8	36	17	5	4	8	28-30	19	17	5	2	10	23-29	17
15. (8.) VfL Hasetal Herzlake		34	8	9	17	39-71	-32	33	17	5	3	9	19-34	18	17	3	6	8	20-37	15
16. (7.) 1. SC Norderstedt		34	8	7	19	44-64	-20	31	17	6	2	9	21-26	20	17	2	5	10	23-38	11
17. (12.) SV Atlas Delmenhorst	↓	34	5	6	23	37-83	-46	21	17	4	5	8	22-36	17	17	1	1	15	15-47	4
18. (10.) 1. SC Göttingen 05	↓	34	2	7	25	35-107	-72	13	17	2	3	12	18-41	9	17	0	4	13	17-66	4

FC Celle benennt sich ab 18.07.1997 in TuS Celle FC zurück. VfL Herzlake trägt seit dieser Saison den Zusatz "Hasetal" im Vereinsnamen.

Absteiger aus der 2. Bundesliga: SV Meppen.

Aufsteiger in die 2. Bundesliga: Hannover 96.

Absteiger in die Oberliga: SV Atlas Delmenhorst und 1. SC Göttingen 05 (Niedersachsen/Bremen).

Absteiger in die Verbandsliga: VfL Hamburg 93 (freiwilliger Rückzug in die Verbandsliga Hamburg).

Aufsteiger aus der Oberliga: Lüneburger SK, BV Cloppenburg (Niedersachsen/Bremen) und Holstein Kiel (Hamburg/Schleswig-Holstein).

Regionalliga Nord 1997/98	Hannover 96	Etr. Braunschweig	VfL Osnabrück	SV Werder Am.	VfB Oldenburg	Arminia Hannover	VfB Lübeck	Kickers Emden	SV Wilhelmshaven	Eintr. Nordhorn	VfL Hamburg 93	TuS Celle FC	SF Ricklingen	Hamburger SV Am.	VfL Herzlake	1. SC Norderstedt	Atlas Delmenhorst	1. SC Göttingen 05
Hannover 96	×	1:1	2:1	5:1	6:2	3:4	5:1	3:0	4:1	5:1	7:1	5:2	4:0	4:0	5:1	6:3	1:0	10:0
Eintracht Braunschweig	0:1	×	1:1	3:2	2:0	2:1	2:1	3:1	1:0	3:0	4:0	7:1	1:1	2:0	2:0	3:1	2:0	1:0
VfL Osnabrück	2:2	1:0	×	4:0	1:2	1:1	2:0	3:0	0:0	1:0	3:0	3:1	4:0	2:0	0:1	2:0	2:0	6:1
SV Werder Bremen Am.	1:3	3:0	3:3	×	1:2	0:4	0:2	2:1	2:1	1:1	3:0	2:1	3:0	4:0	1:1	4:1	3:0	4:0
VfB Oldenburg	1:1	1:1	0:3	3:4	×	2:1	3:1	1:2	2:1	0:0	2:0	3:1	5:0	0:0	5:2	1:1	2:2	7:3
SV Arminia Hannover	0:2	1:2	2:2	1:1	1:2	×	1:1	2:0	5:1	0:0	2:1	0:2	0:0	1:2	3:0	3:0	4:2	2:2
VfB Lübeck	1:4	3:2	2:2	1:2	0:0	3:2	×	1:2	1:1	3:1	2:1	6:2	2:0	0:0	4:1	2:0	4:0	2:0
BSV Kickers Emden	0:3	1:3	2:2	2:1	1:3	1:3	1:0	×	2:4	2:2	1:1	3:3	2:1	3:0	3:3	3:1	4:1	1:1
SV Wilhelmshaven	1:1	0:2	2:0	1:4	2:0	2:2	1:1	3:2	×	1:1	1:1	3:1	1:2	1:3	1:1	2:1	4:3	5:1
SV Eintracht Nordhorn	0:3	0:3	1:1	0:1	2:3	0:2	1:1	0:0	4:2	×	4:2	0:1	1:2	3:2	4:2	2:1	2:0	5:3
VfL Hamburg 93	2:3	0:3	2:3	1:6	1:4	2:0	1:1	4:1	1:0	5:3	×	0:2	1:0	1:4	2:0	3:2	3:2	3:3
TuS Celle FC	1:3	1:2	0:3	1:0	1:2	1:2	1:3	1:1	1:2	2:1	5:3	×	0:0	1:4	1:1	2:2	3:0	1:1
Sportfreunde Ricklingen	0:4	0:3	0:1	3:3	2:3	1:2	2:1	3:1	0:1	1:1	0:1	2:4	×	2:1	1:2	1:1	3:0	5:0
Hamburger SV Am.	0:4	1:2	2:2	1:3	1:1	4:3	1:1	0:1	0:1	3:0	2:3	1:2	3:1	×	1:1	1:4	3:1	4:0
VfL Hasetal Herzlake	1:1	0:1	0:0	1:9	2:1	1:2	1:4	2:1	2:0	0:1	2:0	0:1	2:3	0:6	×	1:1	1:2	3:1
1. SC Norderstedt	0:1	0:2	0:0	2:6	0:2	0:1	1:0	1:2	3:0	1:2	2:1	1:1	1:2	2:1	2:3	×	2:1	3:1
SV Atlas Delmenhorst	0:5	1:3	1:5	3:7	1:1	0:1	2:3	2:4	2:1	2:2	0:2	1:1	0:0	1:0	1:0	1:1	×	4:0
1. SC Göttingen 05	0:3	0:1	0:4	0:4	1:3	2:6	0:2	2:3	0:0	3:5	1:2	1:1	0:2	2:0	1:1	1:3	4:1	×

Aufstiegsspiele:

30.05.1998: TuS Hoisdorf (2. OL HH/SH) – BV Cloppenburg (2. OL Nds/HB) 2:1 (0:1)

06.06.1998: BV Cloppenburg – TuS Hoisdorf 6:0 (4:0)

Regionalliga Nord 1998/99

Pl. (Vj.) Mannschaft	Gesamtbilanz							Heimbilanz							Auswärtsbilanz						
	Sp.	S	U	N	Tore	TD	Pkt.	Sp.	S	U	N	Tore	Pkt.	Sp.	S	U	N	Tore	Pkt.		
1. (3.) VfL Osnabrück	34	23	6	5	67-26	+41	75	17	10	4	3	33-14	34	17	13	2	2	34-12	41		
2. (7.) VfB Lübeck	34	23	4	7	73-33	+40	73	17	16	0	1	41- 9	48	17	7	4	6	32-24	25		
3. (2.) Eintracht Braunschweig	34	18	10	6	71-42	+29	64	17	11	3	3	40-20	36	17	7	7	3	31-22	28		
4. (4.) SV Werder Bremen Am.	34	17	5	12	81-54	+27	56	17	10	2	5	39-22	32	17	7	3	7	42-32	24		
5. (10.) SV Eintracht Nordhorn	34	15	7	12	55-54	+1	52	17	9	5	3	36-24	32	17	6	2	9	19-30	20		
6. (12.) TuS Celle FC	34	14	9	11	59-54	+5	51	17	10	2	5	37-25	32	17	4	7	6	22-29	19		
7. (9.) SV Wilhelmshaven	34	13	10	11	53-50	+3	49	17	10	4	3	35-22	34	17	3	6	8	18-28	15		
8. (↑) Lüneburger SK	34	12	10	12	51-49	+2	46	17	7	6	4	25-19	27	17	5	4	8	26-30	19		
9. (5.) VfB Oldenburg	34	12	10	12	59-58	+1	46	17	8	6	3	37-23	30	17	4	4	9	22-35	16		
10. (↑) BV Cloppenburg	34	14	3	17	53-53	0	45	17	8	1	8	27-25	25	17	6	2	9	26-28	20		
11. (↓) SV Meppen	34	13	6	15	42-46	-4	45	17	9	2	6	28-22	29	17	4	4	9	14-24	16		
12. (16.) 1. SC Norderstedt	34	12	9	13	41-51	-10	45	17	8	6	3	21-16	30	17	4	3	10	20-35	15		
13. (6.) SV Arminia Hannover	34	12	7	15	37-42	-5	43	17	7	4	6	22-19	25	17	5	3	9	15-23	18		
14. (↑) Holstein Kiel	34	11	8	15	44-60	-16	41	17	8	5	4	32-23	29	17	3	3	11	12-37	12		
15. (14.) Hamburger SV Am.	34	11	5	18	38-60	-22	38	17	7	3	7	20-21	24	17	4	2	11	18-39	14		
16. (8.) BSV Kickers Emden	↓ 34	7	13	14	49-65	-16	34	17	5	7	5	28-25	22	17	2	6	9	21-40	12		
17. (15.) VfL Hasetal Herzlake	↘ 34	6	7	21	44-83	-39	25	17	5	5	7	27-41	20	17	1	2	14	17-42	5		
18. (13.) Sportfreunde Ricklingen	↓ 34	7	3	24	33-70	-37	24	17	6	1	10	22-30	19	17	1	2	14	11-40	5		

Absteiger aus der 2. Bundesliga: keine.

Aufsteiger in die 2. Bundesliga: keine

Absteiger in die Oberliga: Sportfreunde Ricklingen und BSV Kickers Emden (Niedersachsen/Bremen).

Freiwilliger Rückzug: VfL Hasetal Herzlake (Kreisleistungsklasse Emsland-Mitte).

Aufsteiger aus der Oberliga: 1. SC Göttingen 05 und FC Bremerhaven (Niedersachsen/Bremen) und FC St. Pauli Am. (Hamburg/Schleswig-Holstein).

Regionalliga Nord 1998/99	VfL Osnabrück	VfB Lübeck	Etr. Braunschweig	SV Werder Am.	Eintr. Nordhorn	TuS Celle FC	SV Wilhelmshaven	Lüneburger SK	VfB Oldenburg	BV Cloppenburg	SV Meppen	1. SC Norderstedt	Arminia Hannover	Holstein Kiel	Hamburger SV	Kickers Emden	VfL Herzlake	SF Ricklingen
VfL Osnabrück	×	1:0	1:4	0:3	6:0	4:0	0:0	1:1	7:0	2:0	1:1	3:1	1:0	2:0	1:3	0:0	2:1	1:0
VfB Lübeck	1:0	×	2:1	1:0	3:1	3:1	5:1	1:0	3:0	3:2	2:0	0:1	2:0	5:0	4:0	1:0	3:1	2:1
Eintracht Braunschweig	2:0	0:0	×	4:2	0:2	1:0	3:1	4:4	0:1	3:2	1:1	3:1	2:0	2:0	4:2	7:1	4:2	0:1
SV Werder Bremen Am.	3:5	4:2	1:2	×	3:0	1:3	1:1	2:1	3:1	1:0	3:1	0:1	0:1	4:0	3:0	3:3	3:1	4:0
SV Eintracht Nordhorn	0:1	1:1	1:1	3:5	×	2:2	2:0	2:2	2:2	0:2	2:0	2:1	2:0	4:1	6:3	2:1	3:1	2:1
TuS Celle FC	0:1	2:4	1:0	3:1	3:1	×	3:3	1:2	2:4	5:0	0:1	3:2	1:0	2:2	4:1	3:1	2:1	2:1
SV Wilhelmshaven	1:2	3:0	1:1	1:6	2:1	3:1	×	3:2	1:1	2:0	3:2	1:1	1:3	0:0	3:0	1:0	5:2	4:0
Lüneburger SK	0:6	1:1	0:0	1:3	3:2	1:1	2:0	×	2:0	1:2	0:1	1:0	1:1	5:0	0:0	1:1	2:1	4:0
VfB Oldenburg	2:2	2:1	2:2	3:1	1:1	2:4	2:0	1:0	×	0:0	0:0	5:1	1:2	1:4	2:1	6:1	6:2	1:1
BV Cloppenburg	0:1	1:5	2:3	1:5	1:2	1:0	0:1	2:2	0:1	×	0:2	4:0	4:0	1:0	3:0	4:3	2:0	1:0
SV Meppen	0:2	2:0	4:0	2:4	1:1	1:2	1:0	2:0	3:2	0:3	×	1:2	3:3	0:2	1:0	3:1	1:0	3:0
1. SC Norderstedt	1:1	1:1	2:4	2:1	1:0	2:2	1:0	1:2	2:1	0:0	1:0	×	1:0	2:0	1:2	0:0	1:1	2:1
SV Arminia Hannover	0:1	0:3	0:0	1:1	0:1	4:1	2:2	0:1	0:2	3:1	1:0	1:4	×	2:0	1:1	2:0	2:1	3:0
Holstein Kiel	0:3	2:1	2:2	1:1	3:0	0:0	0:1	5:1	3:2	2:5	1:1	2:2	1:0	×	2:1	1:2	4:1	3:0
Hamburger SV Am.	0:1	0:3	2:3	1:0	1:2	0:0	2:0	2:1	2:1	2:1	2:1	1:1	0:2	1:1	×	1:2	0:1	3:1
BSV Kickers Emden	0:2	1:2	1:1	4:2	0:3	2:2	1:1	2:1	2:2	0:3	5:0	2:0	2:2	0:1	4:1	×	1:1	1:1
VfL Hasetal Herzlake	0:3	1:5	0:5	2:2	2:1	1:1	2:2	0:4	2:2	3:2	0:3	3:1	0:1	3:0	0:2	4:4	×	4:3
Sportfreunde Ricklingen	2:3	2:3	0:2	2:5	0:1	1:2	1:5	1:2	1:0	1:3	2:0	3:1	1:0	3:1	0:1	1:1	1:0	×

Aufstiegsspiele:

30.05.1999: FC Bremerhaven (2. OL Nds/HB) – TSV Pansdorf (2. OL HH/SH) 4:0 (0:0)

06.06.1999: TSV Pansdorf – FC Bremerhaven 2:0 (0:0)

Regionalliga Nord 1999/00

Pl. (Vj.) Mannschaft	Sp.	Gesamtbilanz					TD	Pkt.	Heimbilanz					Pkt.	Auswärtsbilanz					Pkt.
		S	U	N	Tore	Tore			Sp.	S	U	N	Tore		Sp.	S	U	N	Tore	
1. (1.) VfL Osnabrück	↑ 34	22	8	4	69-34	+35	74	17	13	2	2	36-14	41	17	9	6	2	33-20	33	
2. (2.) VfB Lübeck	34	21	7	6	74-34	+40	70	17	13	2	2	41-15	41	17	8	5	4	33-19	29	
3. (3.) Eintracht Braunschweig	34	20	9	5	69-28	+41	69	17	11	5	1	43-15	38	17	9	4	4	26-13	31	
4. (7.) SV Wilhelmshaven	34	21	5	8	62-38	+24	68	17	10	2	5	31-21	32	17	11	3	3	31-17	36	
5. (4.) SV Werder Bremen Am.	34	18	9	7	68-38	+30	63	17	11	3	3	32-14	36	17	7	6	4	36-24	27	
6. (8.) Lüneburger SK	34	18	6	10	60-38	+22	60	17	10	1	6	32-18	31	17	8	5	4	28-20	29	
7. (10.) BV Cloppenburg	↓ 34	14	13	7	73-58	+15	55	17	7	7	3	47-35	28	17	7	6	4	26-23	27	
8. (14.) Holstein Kiel	↓ 34	14	9	11	62-57	+5	51	17	9	5	3	35-19	32	17	5	4	8	27-38	19	
9. (↑) 1. SC Göttingen 05	↓ 34	13	6	15	58-63	-5	45	17	6	4	7	32-28	22	17	7	2	8	26-35	23	
10. (13.) SV Arminia Hannover	↓ 34	10	11	13	53-51	+2	41	17	5	6	6	32-27	21	17	5	5	7	21-24	20	
11. (11.) SV Meppen	↓ 34	10	11	13	57-57	0	41	17	8	6	3	35-19	30	17	2	5	10	22-38	11	
12. (12.) 1. SC Norderstedt	↓ 34	10	6	18	47-64	-17	36	17	6	2	9	24-31	20	17	4	4	9	23-33	16	
13. (5.) SV Eintracht Nordhorn	↓ 34	11	3	20	54-76	-22	36	17	8	1	8	28-30	25	17	3	2	12	26-46	11	
14. (6.) TuS Celle FC	↓ 34	9	8	17	39-65	-26	35	17	5	5	7	24-26	20	17	4	3	10	15-39	15	
15. (↑) FC St. Pauli Am.	↓ 34	9	7	18	44-67	-23	34	17	4	5	8	22-33	17	17	5	2	10	22-34	17	
16. (15.) Hamburger SV Am.	↓ 34	9	4	21	45-68	-23	31	17	6	3	8	25-28	21	17	3	1	13	20-40	10	
17. (↑) FC Bremerhaven	↓ 34	7	6	21	39-82	-43	27	17	3	3	11	20-42	12	17	4	3	10	19-40	15	
18. (9.) VfB Oldenburg	↓ 34	4	4	26	28-83	-55	14	17	1	4	12	12-35	7	17	3	0	14	16-48	9	

Dem VfB Oldenburg wurden wegen Verstoßes gegen die Verbandssatzung 2 Punkte abgezogen.

Aufsteiger in die 2. Bundesliga: VfL Osnabrück.

Absteiger in die Oberligen: BV Cloppenburg, 1. SC Göttingen 05, SV Arminia Hannover, SV Meppen, SV Eintracht Nordhorn, TuS Celle FC, FC Bremerhaven, VfB Oldenburg (Niedersachsen/Bremen), Holstein Kiel, 1. SC Norderstedt, FC St. Pauli Am. und Hamburger SV Am. (Hamburg/Schleswig-Holstein).

Regionalliga Nord 1999/00	VfL Osnabrück	VfB Lübeck	Etr. Braunschweig	Wilhelmshaven	Werder Bremen	Lüneburger SK	BV Cloppenburg	Holstein Kiel	Göttingen 05	Arminia Hannover	SV Meppen	1. SC Norderstedt	Eintr. Nordhorn	TuS Celle FC	FC St. Pauli Am.	Hamburger SV	FC Bremerhaven	VfB Oldenburg
VfL Osnabrück	×	0:2	0:1	1:1	2:1	3:2	2:0	3:0	2:0	3:1	3:0	2:2	3:2	1:0	3:1	2:1	3:0	3:0
VfB Lübeck	0:1	×	1:1	0:3	4:3	1:0	4:1	3:1	0:0	2:1	3:0	4:1	4:2	5:0	2:1	3:0	3:0	2:0
Eintracht Braunschweig	1:1	2:2	×	2:0	1:1	1:1	3:0	1:1	3:0	2:0	5:0	2:0	5:3	4:0	4:2	3:2	1:2	3:0
SV Wilhelmshaven	0:0	1:1	0:1	×	2:1	0:3	2:0	3:1	1:3	2:1	2:1	5:1	2:1	0:2	1:2	4:1	3:2	3:0
SV Werder Bremen Am.	4:2	0:2	0:0	1:2	×	1:0	1:1	3:1	5:0	1:2	2:1	4:0	2:1	3:0	2:1	2:1	0:0	1:0
Lüneburger SK	3:1	0:0	0:1	0:1	2:4	×	0:1	2:0	1:2	2:0	3:1	0:3	3:1	4:2	2:0	2:1	6:0	2:0
BV Cloppenburg	3:4	1:7	1:1	3:3	1:1	3:3	×	2:2	3:3	3:1	2:2	1:4	5:1	4:1	3:0	3:0	4:2	5:0
Holstein Kiel	0:1	2:0	0:1	2:1	1:1	2:2	2:2	×	5:2	0:0	2:2	2:0	5:2	3:0	3:1	2:3	1:0	3:1
1. SC Göttingen 05	1:5	0:0	0:2	0:1	1:3	1:2	1:2	1:2	×	3:1	3:3	2:1	4:1	0:0	1:1	4:2	4:0	6:2
SV Arminia Hannover	1:1	1:2	1:2	2:2	1:1	1:3	0:0	1:1	5:1	×	1:1	1:2	2:1	1:3	2:3	3:1	4:1	5:2
SV Meppen	2:2	0:0	3:1	2:1	1:3	1:1	0:2	6:1	2:0	1:2	×	1:1	3:1	4:0	2:2	2:0	2:2	3:0
1. SC Norderstedt	0:2	3:2	1:0	1:2	0:4	1:2	2:3	1:4	2:5	1:1	0:0	×	2:1	0:1	1:2	3:1	2:1	4:0
SV Eintracht Nordhorn	2:2	1:2	1:0	0:4	1:2	1:2	1:5	2:4	1:2	0:3	3:1	3:2	×	4:0	1:0	3:1	3:0	1:0
TuS Celle FC	0:1	3:2	2:2	0:2	0:0	2:2	2:2	5:0	3:1	1:1	1:0	3:2	0:1	×	1:2	0:3	0:2	1:3
FC St. Pauli Am.	0:3	3:1	0:5	1:2	0:3	0:1	2:2	1:3	0:2	0:0	4:3	0:0	2:2	4:2	×	1:1	1:2	3:1
Hamburger SV Am.	2:3	0:4	2:1	2:3	4:0	1:2	0:0	1:0	0:2	2:2	1:0	3:1	1:2	0:2	3:2	×	2:2	1:2
FC Bremerhaven	1:4	0:1	0:4	0:1	3:3	1:0	0:2	2:5	2:0	1:4	2:4	0:3	3:3	1:1	2:0	0:2	×	2:5
VfB Oldenburg	0:0	2:5	1:3	0:2	0:5	0:2	1:3	1:1	0:3	0:1	1:3	0:0	0:1	1:1	1:2	3:0	1:3	×

Qualifikation zur Regionalliga Nord:

Ausscheidungsspiele der Oberliga-Ersten:

27.05.2000 BSV Kickers Emden (Nds/HB) – TuS Felde (HH/SH) 0:1 (0:0)
 03.06.2000 TuS Felde – BSV Kickers Emden 1:2 (0:0)

Qualifikationsspiele zwischen Regional- und Oberliga:

10.06.2000 Lüneburger SK (RL) – BSV Kickers Emden (OL) 1:1 (0:0)
 17.06.2000 BSV Kickers Emden – Lüneburger SK 0:2 (0:2)

Ewige Tabelle der Regionalliga Nord 1994 - 2000

Pl	Mannschaft	J	Sp	S	U	N	Tore	TD	Pkt	Sp	S	U	N	Tore	Pkt	Sp	S	U	N	Tore	Pkt
1.	Eintracht Braunschweig	6	204	117	48	39	399-198	+201	389	102	69	21	12	239-89	223	102	48	27	27	160-109	166
2.	VfL Osnabrück	6	204	112	60	32	376-186	+190	377	102	66	24	12	206-79	210	102	46	36	20	170-107	167
3.	SV Werder Bremen Am.	6	204	97	46	61	392-261	+131	323	102	52	26	24	187-104	176	102	45	20	37	205-157	147
4.	SV Wilhelmshaven	6	204	79	48	77	300-295	+5	271	102	50	25	27	175-134	167	102	29	23	50	125-161	104
5.	TuS Celle FC	6	204	77	50	77	307-334	-27	269	102	44	24	34	172-154	148	102	33	26	43	135-180	121
6.	Hamburger SV Am.	6	204	73	43	88	292-331	-39	250	102	41	26	35	154-137	144	102	32	17	53	138-194	106
7.	VfB Lübeck	4	136	79	28	29	283-151	+132	245	68	52	8	8	163-57	151	68	27	20	21	120-94	94
8.	VfB Oldenburg	5	170	68	42	60	261-264	-3	232	85	35	28	22	143-109	127	85	33	14	38	118-155	105
9.	BSV Kickers Emden	5	170	61	50	59	255-270	-15	219	85	41	26	18	149-106	138	85	20	24	41	106-164	81
10.	Lüneburger SK	5	170	59	47	64	242-240	+2	213	85	39	22	24	130-94	130	85	20	25	40	112-146	83
11.	1. SC Norderstedt	5	170	54	41	75	226-266	-40	203	85	37	17	31	125-112	128	85	17	24	44	101-154	75
12.	VfL Herzlake	5	170	54	46	70	230-295	-65	193	85	35	24	26	135-137	119	85	19	22	44	95-158	74
13.	Hannover 96	2	68	54	10	4	225-54	+171	172	34	29	4	1	139-26	91	34	25	6	3	86-28	81
14.	Holstein Kiel	4	136	46	34	56	184-215	-31	160	68	29	21	18	116-89	99	68	17	13	38	68-126	61
15.	SV Arminia Hannover	3	102	38	26	38	155-138	+17	140	51	18	16	17	82-66	70	51	20	10	21	73-72	70
16.	BV Cloppenburg	3	102	37	25	40	170-172	-2	136	51	22	12	17	100-83	78	51	15	13	23	70-89	58
17.	SV Eintracht Nordhorn	3	102	36	20	46	159-192	-33	128	51	24	9	18	93-83	81	51	12	11	28	66-109	47
18.	1. SC Göttingen 05	4	136	32	38	66	160-259	-99	125	68	20	16	32	88-108	71	68	12	22	34	72-151	54
19.	FC St. Pauli Am.	3	102	28	28	46	123-186	-63	112	51	17	16	18	66-75	67	51	11	12	28	57-111	45
20.	VfL Hamburg 93	3	102	29	29	44	120-168	-48	108	51	19	14	18	70-80	64	51	10	15	26	50-88	44
21.	SC Concordia Hamburg	3	102	28	29	45	120-149	-29	103	51	18	18	15	65-54	68	51	10	11	30	55-95	35
22.	Sportfreunde Ricklingen	3	102	26	20	56	109-189	-80	98	51	17	8	26	69-85	59	51	9	12	30	40-104	39
23.	SV Lurup Hamburg	3	102	27	28	47	130-171	-41	98	51	16	12	23	69-86	54	51	11	16	24	61-85	44
24.	SV Atlas Delmenhorst	3	102	23	26	53	127-194	-67	95	51	16	15	20	77-91	63	51	7	11	33	50-103	32
25.	SV Meppen	2	68	23	17	28	99-103	-4	86	34	17	8	9	63-41	59	34	6	9	19	36-62	27
26.	FC Bremerhaven	2	68	16	13	39	78-149	-71	52	34	8	7	19	41-70	26	34	8	6	20	37-79	26
27.	Altonaer FC 93	1	34	7	9	18	33-68	-35	30	17	5	4	8	23-35	19	17	2	5	10	10-33	11
28.	TuS Hoisdorf	1	34	4	3	27	26-83	-57	11	17	4	1	12	18-40	9	17	0	2	15	8-43	2

Zuschauerstatistik Regionalliga Nord 1994 - 2000

Mannschaft	1994/95	1995/96	1996/97	1997/98	1998/99	1999/00	Spiele	insgesamt	Schnitt
Hannover 96	—	—	175.217	137.994	—	—	34	313.211	9.212
Eintracht Braunschweig	73.972	76.782	101.520	156.070	126.759	136.823	102	671.926	6.588
VfL Osnabrück	66.200	33.400	69.874	67.865	122.460	158.900	102	518.699	5.085
VfB Lübeck	61.118	—	—	54.500	80.702	70.081	68	266.401	3.918
SV Meppen	—	—	—	—	60.899	41.664	34	102.563	3.017
VfB Oldenburg	41.950	72.659	—	45.529	35.772	32.470	85	228.380	2.687
TuS Celle FC	34.585	44.133	34.556	26.776	21.465	28.853	102	190.368	1.866
BSV Kickers Emden	34.173	45.086	24.944	29.800	23.648	—	85	157.651	1.855
SV Wilhelmshaven	34.230	18.450	17.370	15.330	18.385	65.368	102	169.133	1.658
Sportfreunde Ricklingen	—	—	41.426	21.343	9.786	—	51	72.555	1.423
Lüneburger SK	28.650	26.050	23.450	—	19.080	22.000	85	119.230	1.403
SV Arminia Hannover	—	—	—	36.413	18.350	14.500	51	69.263	1.358
Holstein Kiel	9.820	9.455	—	—	34.426	32.203	68	85.904	1.263
BV Cloppenburg	—	19.950	—	—	19.850	18.500	51	58.300	1.143
FC Bremerhaven	18.588	—	—	—	—	13.800	34	32.388	953
SV Atlas Delmenhorst	—	17.350	16.300	14.020	—	—	51	47.670	935
SV Eintracht Nordhorn	—	—	—	17.187	10.731	16.000	51	43.918	861
TuS Hoisdorf	14.152	—	—	—	—	—	17	14.152	832
1. SC Göttingen 05	12.084	—	17.185	9.360	—	17.611	68	56.240	827
1. SC Norderstedt	—	10.198	12.641	11.600	12.549	12.152	85	59.140	696
FC St. Pauli Am.	—	10.915	9.239	—	—	14.567	51	34.721	681
Altonaer FC 93	—	—	10.704	—	—	—	17	10.704	630
VfL Hasetal Herzlake	12.870	9.040	7.980	9.257	14.010	—	85	53.157	625
SC Concordia Hamburg	13.376	9.263	8.500	—	—	—	51	31.139	611
VfL Hamburg 93	11.005	7.520	—	10.178	—	—	51	28.703	563
SV Werder Bremen Am.	7.800	9.200	11.170	11.245	7.200	8.627	102	55.242	542
SV Lurup Hamburg	10.075	7.633	7.323	—	—	—	51	25.031	491
Hamburger SV Am.	7.981	6.267	6.847	6.153	6.285	6.405	102	39.938	392
insgesamt	492.629	433.351	596.246	680.620	642.357	710.524	1.836	3.555.727	1.937
Schnitt	1.610	1.416	1.949	2.224	2.099	2.322	306		

Die bestbesuchten Spiele

Datum	Spiel	Zuschauer
09.11.1997	Hannover 96 – Eintr. Braunschweig	27.364
12.02.1997	Hannover 96 – Eintr. Braunschweig	27.184
07.05.1998	Eintr. Braunschweig – Hannover 96	23.728
27.09.1996	SF Ricklingen – Hannover 96	23.446
30.08.1996	Eintr. Braunschweig – Hannover 96	22.939
26.03.1999	VfL Osnabrück – SV Meppen	19.000
22.08.1999	Eintr. Braunschweig – VfL Osnabrück	17.714
15.05.1999	VfB Lübeck – VfL Osnabrück	17.008
17.09.1999	VfL Osnabrück – SV Meppen	16.000
04.02.2000	VfL Osnabrück – Eintr. Braunschweig	16.000
21.08.1997	VfL Osnabrück – Hannover 96	15.315
30.08.1997	SV Arminia Hannover – Hannover 96	15.087
05.05.2000	VfL Osnabrück – VfB Lübeck	15.000

Die schlechtestbesuchten Spiele

Datum	Spiel	Zuschauer
25.05.1997	SV Lurup – 1. SC Göttingen 05	70
05.04.1998	1. SC Göttingen 05 – 1. SC Norderstedt	79
04.04.1995	Hamburger SV Am. – SV Werder Bremen Am.	83
04.05.1997	SV Lurup Hamburg – FC Celle	83
16.12.1995	SV Lurup Hamburg – Holstein Kiel	112
01.05.1996	SV Lurup Hamburg – SV Atlas Delmenhorst	120
13.12.1997	SV Werder Bremen Am. – SF Ricklingen	120
08.05.1999	SF Ricklingen – SV Werder Bremen Am.	120
21.05.1999	SF Ricklingen – Lüneburger SK	120
24.09.1999	Hamburger SV Am. – SV Arminia Hannover	120